

# 笠間市立病院 健康診断予約受付システム 初期登録(企業健診担当者登録編)

健康診断の予約を取るためには、利用者登録を行う必要があります。**企業で健診担当者が予約する場合は、担当者が利用者登録をお願いします。**

## ステップ0

利用者登録では、保険証の記号、番号、および保険者番号が必要になるため、あらかじめマイナポータルなどから各番号を確認してください。

## ステップ1

「初めての方はこちらをクリック」をクリックしてください。

## ステップ2

笠間市立病院からメールを送信しますので、ご自身のメールアドレスを入力し、「利用者登録フォームを通知する」をクリックしてください。

なお、「city.kasama.lg.jp」のメールが受信できる状態にしてください。

The screenshot shows the login page of the health checkup reservation system. At the top, there is a green header with the text "健康診断予約受付システム". Below the header, there is a section titled "ログイン". The main content area has a light blue background with a cloud pattern. It contains the following text: "ログインするには、事前に利用者登録が必要です。" followed by two links: "初めての方はこちらをクリック" (highlighted with a red box) and "既に利用者登録されている方は以下のフォームにユーザーIDとパスワードを入力して「ログイン」を押してください。" followed by another link: "パスワードを忘れた方はこちらをクリック". Below this text are two input fields: "ユーザーID" and "パスワード".

The screenshot shows the user registration notification page of the health checkup reservation system. At the top, there is a green header with the text "健康診断予約受付システム". Below the header, there is a section titled "利用者登録用フォーム通知". The main content area has a light blue background with a cloud pattern. It contains the following text: "利用者登録するには、利用規約をお読み頂き、以下のフォームに登録いただくメールアドレスを入力して「利用者登録フォームを通知する」を押してください。" followed by "入力いただいたメールアドレス宛てにメールを送信します。" and "メールに記載されているURLにアクセスして利用者登録を行ってください。". Below this text is a section titled "メール受信許可設定のお願い" with the text "事前に「city.kasama.lg.jp」の受信許可設定をお願いいたします。". Below this text is an input field for "メールアドレス" and a button labeled "利用者登録フォームを通知する".

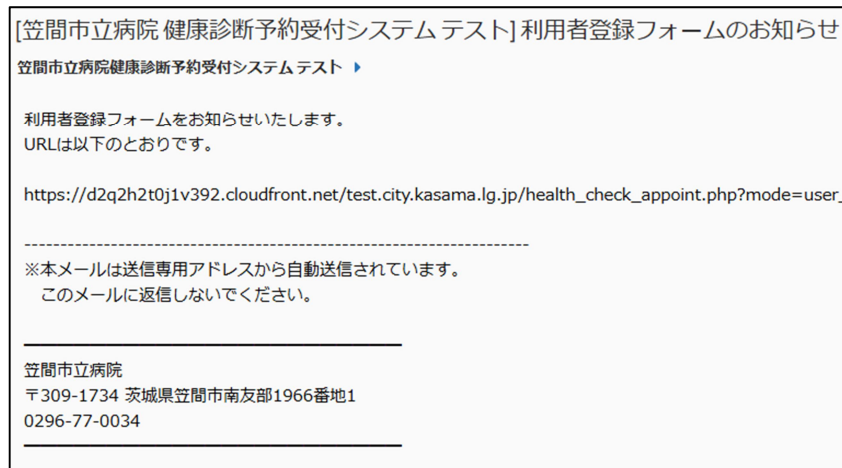
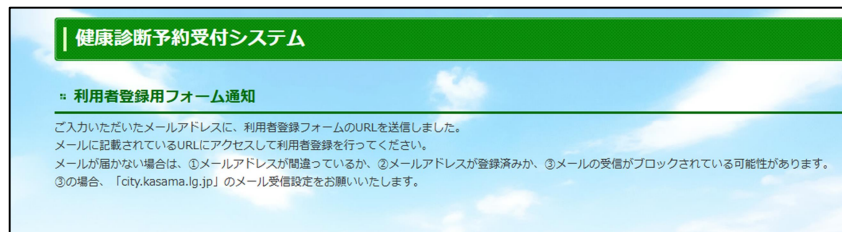
前ページの作業を行うと、右図の確認画面に切り替わります。

入力したご自身のメールアドレスに、利用者登録フォームのURLを送信しましたので、そのURLにアクセスして、利用者登録を行うことになります。

## 参考

ステップ2で送信したメールは右図の内容です。

送信されたURLにアクセスすると、利用者登録フォームに移ります。



### ステップ3

利用者登録フォームの必要事項を入力します。

「入力が終わりましたら、入力内容を確認する」をクリックしてください。

1. 氏名およびカナ
2. 郵便番号および住所
3. 生年月日
4. 性別
5. 携帯電話番号（支障のない限り入力してください。）
6. 保険の種類

※多くの企業の方は「協会けんぽ」を選択

7. 保険証情報
  - (1) 保険証記号
  - (2) 保険証番号
  - (3) 本人区分
  - (4) 保険者番号

8. 診察券番号

※番号を把握している方は入力をお願いします。

#### 利用者登録フォーム

以下のフォームに入力して「入力内容を確認する」を押してください。  
※は入力必須です。

ユーザーID	自動発行
パスワード	自動発行
※氏名	姓： <input type="text" value="豊臣"/> 名： <input type="text" value="秀真"/>
※氏名カナ	セイ： <input type="text" value="トヨトミ"/> メイ： <input type="text" value="ヒデナカ"/>
※住所	郵便番号： <input type="text" value="3091792"/> ※半角数字のみ（ハイフン不要） 都道府県： <input type="text" value="茨城県"/> <input type="text" value="▼"/> 市区町村： <input type="text" value="笠原市"/> 町名・丁目・番地： <input type="text" value="中央3-2-1"/> 建物名・郵便番号： <input type="text"/>
※生年月日	<input type="text" value="1968年"/> <input type="text" value="1月"/> <input type="text" value="1日"/>
※性別	<input checked="" type="radio"/> 男性 <input type="radio"/> 女性 <input type="radio"/> 回答しない
※携帯電話番号	<input type="text" value="09012345678"/> ※半角数字のみ（ハイフン不要）
※電話番号	<input type="text" value="0296770034"/> ※半角数字のみ（ハイフン不要）
※メールアドレス	<input type="text" value="byoin.g@city.kasama.lg.jp"/>
※保険の種類	<input type="radio"/> 国保 <input type="radio"/> 協会けんぽ <input checked="" type="radio"/> その他 <input type="text" value="茨城県市町村共済"/>
保険証記号	<input type="text" value="116"/> ※協会けんぽのみ
保険証番号	<input type="text" value="12345"/> ※協会けんぽのみ
本人区分	<input type="radio"/> 不明 <input checked="" type="radio"/> 本人 <input type="radio"/> 扶養 ※協会けんぽのみ
保険者番号	<input type="text" value="32080418"/> ※半角数字のみ
診察券番号	<input type="text"/> ※半角数字のみ
※同意	健康診断予約受付システム テストを利用するには、 <a href="#">利用規約</a> に同意していただく必要があります。 <input checked="" type="checkbox"/> 利用規約に同意する

## ステップ4

下図は利用者登録フォームの確認画面です。

入力内容を確認し、誤りがあれば、「戻って再度修正する」をクリックし、修正してください。

なお、誤りがなければ、「上記内容で登録する」をクリックしてください。

健康診断予約受付システム

マイページ | 健康予約 | 予約一覧 | 利用者情報修正 | ログアウト

企業

以下の内容でよろしければ「上記内容で登録する」を押してください。  
修正がある場合は「戻って再度修正する」を押してください。

※担当	企業の担当
※企業名	笠懸市立病院
※企業名(カナ)	カサマシ立ビョウイン
※本社：住所	郵便番号： 3091734 郵便用済： 茨城県 市区町村： 笠懸市 町名・丁目・番地： 南友部1966-1 建物名：郵便番号：
※本社：電話番号	0296-77-0034
※担当者	部署名： 総務課 氏名： 豊臣 秀長 氏名(カナ)： トヨトミ ヒデナガ 電話番号： 0296-77-0034 メールアドレス： byoin@city.kasama.lg.jp

送付先

※タイトル	笠懸市立病院
※宛名	総務課 豊臣
※送付先：住所	郵便番号： 3091734 郵便用済： 茨城県 市区町村： 笠懸市 町名・丁目・番地： 南友部1966-1 建物名：郵便番号：

上記内容で登録する

戻って再度修正する

ステップ4が終わると、下図のように画面が切り替わります。登録されたメールアドレスにユーザーIDとパスワードが送信されます。

健康診断予約受付システム

利用者登録フォーム

利用者登録が完了しました。

登録いただいたメールアドレスにユーザーID及びパスワードを送信しました。  
送信されたユーザーID及びパスワードを使用してマイページにログインしてください。

※セキュリティのため、再発行したパスワードは、ログイン後に利用者情報修正画面から変更してください。

## ステップ5

送信されたURLにアクセスし、ユーザーIDとパスワードを入力します。

### ■利用者名

豊臣 秀長 様

マイページにログインするためのアカウントは以下の通りです。

### ■アカウント情報

ユーザーID： 000023  
パスワード： z#Ksvu2)

※パスワードは自動生成しています。セキュリティのため、ログイン後に利用者情報修正画面から変更してください。

以下のURLからログインすることが可能です

[https://d2q2h2t0j1v392.cloudfront.net/test.city.kasama.lg.jp/health\\_check\\_appoint.php?mode=user\\_login](https://d2q2h2t0j1v392.cloudfront.net/test.city.kasama.lg.jp/health_check_appoint.php?mode=user_login)

## ステップ6

ユーザーIDとパスワードを入力すると、右図のように画面が切り替わります。

パスワードは初期設定で自動作成されていますので、「利用者情報修正」をクリックして、任意のパスワードに変更します。

パスワードは、数字、半角英小文字、半角英大文字、記号が必要です。

(例) #Toyotomi789

以上で初期登録である「利用者登録」が完了しました。続けて、**企業登録**をお願いします。

健康診断予約受付システム

マイページ 健診予約 予約一覧 **利用者情報修正** ログアウト

マイページ

プロフィール

氏名	豊田 秀真
ユーザーID	000023

健康診断予約受付システム

マイページ 健診予約 予約一覧 **利用者情報修正** ログアウト

利用者情報修正

修正して「入力内容を確認する」を押してください。  
※は入力必須です。

ユーザーID	000023
パスワード	※パスワードに変更がある場合のみ入力してください。 (既定の暗号化はパスワードは変更されません) ●●●●●●●● ※半角英数字記号8~64文字で、数字、半角英小文字、半角英大文字、記号をそれぞれ1つ以上使用してください

# 笠間市立病院健康診断予約受付システム

## 企業の健診担当者が行う手続きの操作マニュアル(企業情報登録編)

企業の健診担当者が、企業情報を登録します。企業情報を登録することで、従業員の健康診断の予約を取り、当該企業に従業員を紐づけすることができます。\*従業員の方で各個人で予約を取る方は、企業登録は必要がありません。健診予約タブをクリックし予約してください。

### ステップ1

マイページをクリックすると、右図の画面になり、左下に青色で「企業登録」のボタンが表示されますので、クリックします。クリックしたら、企業情報を企業名、住所、電話番号などの項目に沿って入力します。

The screenshot shows the '健康診断予約受付システム' (Health Checkup Reservation System) interface. At the top, there is a green header with the system name. Below it, a navigation bar contains buttons for 'マイページ' (My Page), '健診予約' (Health Checkup Reservation), '予約一覧' (Reservation List), '利用者情報修正' (User Information Correction), and 'ログアウト' (Logout). The 'マイページ' (My Page) section is expanded, showing a 'プロフィール' (Profile) table with the following data:

プロフィール	
氏名	豊田 秀長
ユーザーID	000503

Below the profile table, there is a section for '企業登録' (Company Registration). At the bottom left of this section, the text '企業で健診を受ける方、もしくは企業の健診のご担当者でまとめて予約をされる方は以下のリンクから企業登録をしてください。' (For those who receive health checkups at a company, or for those who are the designated person for the company's health checkups and want to make reservations together, please register the company from the link below.) is displayed. A red box highlights the '企業登録' (Company Registration) link.

## ステップ2

企業情報を入力するページで項目に沿って入力したら、「入力内容を確認する」をクリックしてください。

必要に応じて、適宜修正してください。

**\*この企業登録は、企業の健診担当者が、企業情報を登録しますので、従業員の方が各個人で健診予約をする際には企業登録の必要はありません。**

### 【入力項目】

- ①担当のチェック
- ②企業名及びカナ
- ③本社住所及び電話番号
- ④担当者部署、氏名及びカナ、電話番号  
メールアドレス
- ⑤送付先（本社、又は支店名など）
- ⑥送付先宛名（部署名など）
- ⑦送付先住所

企業情報の入力が終わりましたら、次に企業として従業員の健診日を確保していきます。

### 健康診断予約受付システム

[マイページ](#) [健診予約](#) [予約一覧](#) [利用者情報修正](#) [ログアウト](#)

#### 企業

以下の内容でよろしければ「上記内容で登録する」を押してください。  
修正がある場合には「戻って再度修正する」を押してください。

企業	
※担当	企業の担当
※企業名	笠間市立病院
※企業名(カナ)	カサマシリティビョウイン
※本社：住所	郵便番号： 3091734 都道府県： 茨城県 市区町村： 笠間市 町名・丁目・番地： 南友部1966-1 建物名・部屋番号：
※本社：電話番号	0296-77-0034
担当者	部署名： 総務課 氏名： 豊田 真秀 氏名(カナ)： トヨトミ ヒデナカ 電話番号： 0296-77-0034 メールアドレス： byoin@city.kasama.lg.jp

送付先	
※タイトル	笠間市立病院
※宛名	総務課 豊田
※送付先：住所	郵便番号： 3091734 都道府県： 茨城県 市区町村： 笠間市 町名・丁目・番地： 南友部1966-1 建物名・部屋番号：

# 笠間市立病院健康診断予約受付システム 企業の健診担当者が行う手続きの操作マニュアル(予約登録編)

## ステップ1

はじめにログイン後に、右図上の赤枠の「企業予約」をクリックします。

クリック後は右図下の画面に切り替わりますので、健診カテゴリを選択します。

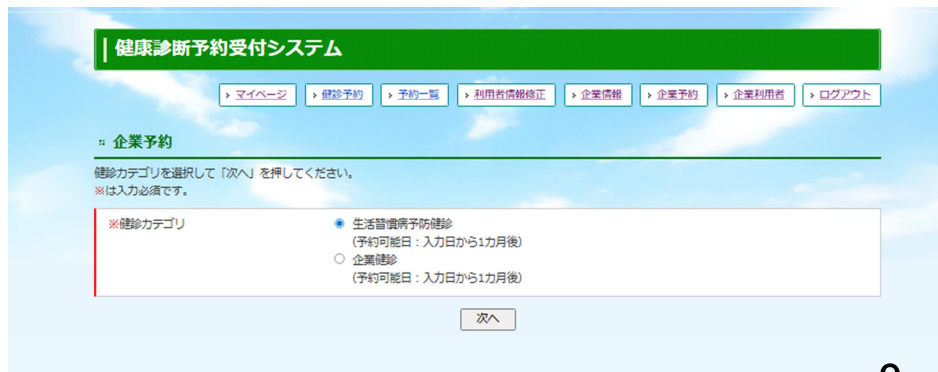
### ○生活習慣病予防健診

保険証が協会けんぽで受診年度内に35歳以上の方が選択する健診です。

### ○企業健診

保険証が協会けんぽで補助対象外の方が選択する健診です。  
(受診年度内に35歳未満の方)

ただし、20、25、30歳は生活習慣病予防健診の若年健診の対象となりますので、生活習慣病予防健診を選択してください。





## ステップ4

「企業利用者」をクリックし、笠間市立病院で健診を受診する従業員分の情報を、項目に沿って入力してください。

入力が終わったら、「入力内容を確認する」をクリックして、必要に応じて修正してください。

### 【入力項目】

- ①氏名及びカナ
- ②住所
- ③生年月日
- ④性別
- ⑤電話番号、メールアドレス
- ⑥保険の種類
- ⑦保険証情報（記号番号など）
- ⑧利用規約および個人情報保護保護方針に同意

笠間市立病院で健診を行う従業員の利用者登録がすべて終わりましたら、予約した健診受診日と従業員を紐づけます。

健康診断予約受付システム

マイページ > 健診予約 > 予約一覧 > 利用者情報修正 > 企業健診 > 企業予約 > **企業利用者** > ログアウト

### ※ 企業利用者登録フォーム

以下のフォームに入力して「入力内容を確認する」を押してください。  
※は入力必須です。

ユーザーID	自動発行
パスワード	自動発行
※氏名	姓: 齋藤 名: 秀吉
※氏名カナ	セイ: トヨトミ メイ: ヒデヨシ
※住所	郵便番号: 3091734 ※半角数字のみ (ハイフン不要) 都道府県: 茨城県 市区町村: 笠間市 町名・丁目・番地: 南友部1966-1 建物名・部屋番号:
※生年月日	1988年   1月   1日
※性別	<input checked="" type="radio"/> 男性 <input type="radio"/> 女性 <input type="radio"/> 回答しない
※携帯電話番号	0123456789 ※半角数字のみ (ハイフン不要)
※電話番号	0296770034 ※半角数字のみ (ハイフン不要)
メールアドレス	99999999 *city.kasama.lg.jp
※保険の種類	<input type="radio"/> 国保 <input checked="" type="radio"/> 協会けんぽ <input type="radio"/> その他
保険証記号	123456 ※協会けんぽのみ
保険証番号	987654 ※協会けんぽのみ
本人区分	<input type="radio"/> 不明 <input checked="" type="radio"/> 本人 <input type="radio"/> 扶養 ※協会けんぽのみ
保険者番号	123456 ※半角数字のみ
診療券番号	987654 ※半角数字のみ
※同意	健康診断予約受付システムを利用するには、 <a href="#">利用規約</a> 及び <a href="#">個人情報保護方針</a> に同意していただく必要があります。 <input checked="" type="checkbox"/> 利用規約及び個人情報保護方針に同意する

入力内容を確認する

## ステップ5

①「予約一覧」をクリックすると、取得した予約枠が表示されます。

次に②「修正」をクリックすると、中断の画面に移ります。

### 健康診断予約受付システム

マイページ > 健診予約 > **予約一覧** > 利用者情報修正 > 企業情報 > 企業予約 > 企業利用者 > ログアウト

#### 予約一覧

利用者	健診カテゴリ	予約日時	ステータス	修正	キャンセル
	生活習慣病予防健診	2026-07-31 (金) 14:30	仮予約	<b>修正</b>	キャンセル
	生活習慣病予防健診	2026-06-30 (火) 14:30	仮予約	<b>修正</b>	キャンセル

#### 健診予約

企業利用者を選択して「次へ」を押してください。

※は入力必須です。

※企業利用者

----

※健診カテゴリ

生活習慣病予防健診

次に「企業利用者」欄から、③プルダウンで従業員を選択します。

#### 健診予約

企業利用者を選択して「次へ」を押してください。  
※は入力必須です。

※企業利用者 **豊臣 秀吉** ▼

※健診カテゴリ 生活習慣病予防健診

次へ

## ステップ6

バリウムの希望や肺がん検診など項目ごとに確認してください。

なお、この画面では健診料金の支払い方法や案内状、結果表の送付先を選択していただきます。

※ラジオボタンでチェックするところは必ずチェックしてください。

バリウム、骨粗鬆症、肺がん検診の希望の有無

支払方法：当日窓口支払い 会社への請求

健診前案内状の送付先：自宅 会社 担当者

健診結果表の送付先：自宅 会社 担当者

健康予約

以下のフォームに入力して「入力内容を確認する」を押してください。  
※は入力必須です。

※利用者	藤原 秀高
※健診カテゴリ	牛込労務院予防健診
※予約が可能な日時	2026-06-30 (火) 14:30 [1/3] ※バリウム 選択可
※バリウム	<input type="radio"/> 希望しない <input checked="" type="radio"/> 希望する
※骨粗鬆症検診	<input checked="" type="radio"/> 希望しない <input type="radio"/> 希望する ※年度内に40歳以上で、複数年度の女性の方
※肺がん検診	<input checked="" type="radio"/> 希望しない <input type="radio"/> 希望する 1日の平均喫煙本数: <input type="text" value="0"/> ※半角数字のみ 喫煙年数: <input type="text" value="0"/> ※半角数字のみ ※年度内に50歳以上で、喫煙指数（「1日の平均喫煙本数」×「喫煙年数」）が600以上の方
※支払い方法	<input type="radio"/> 当日窓口支払い <input checked="" type="radio"/> 会社への請求
※案内状送付先	<input checked="" type="radio"/> 以下の送付先 送付先: <input type="radio"/> 自宅 <input checked="" type="radio"/> 会社 <input type="radio"/> 担当者 宛名: 藤原 秀高 郵便番号: 3091734 ※半角数字のみ 都道府県: 茨城県 市区町村: 行徳市 町名・丁目・番地: 南友部1966-1 建物名・郵便番号: <input type="text"/> <input type="radio"/> 選択肢から選んだ送付先: 笠懸市立病院
※結果表送付先	<input checked="" type="radio"/> 以下の送付先 送付先: <input type="radio"/> 自宅 <input checked="" type="radio"/> 会社 <input type="radio"/> 担当者 宛名: 藤原 秀高 郵便番号: 3091734 ※半角数字のみ 都道府県: 茨城県 市区町村: 行徳市 町名・丁目・番地: 南友部1966-1 建物名・郵便番号: <input type="text"/> <input type="radio"/> 選択肢から選んだ送付先: 笠懸市立病院
※請求書送付先 (会社への請求のみ)	<input checked="" type="radio"/> 以下の送付先 送付先: <input type="radio"/> 自宅 <input checked="" type="radio"/> 会社 <input type="radio"/> 担当者 宛名: 藤原 秀高 郵便番号: 3091734 ※半角数字のみ 都道府県: 茨城県 市区町村: 行徳市 町名・丁目・番地: 南友部1966-1 建物名・郵便番号: <input type="text"/> <input type="radio"/> 選択肢から選んだ送付先: 笠懸市立病院

入力内容を確認する

## ステップ7

入力内容の確認し、修正がなければ、「上記内容で登録する」をクリックし、健診予約を確定してください。

### 健康診断予約受付システム

[マイページ](#) [健診予約](#) [予約一覧](#) [利用者情報修正](#) [企業情報](#) [企業予約](#) [企業利用者](#) [ログアウト](#)

#### 健康予約

以下の内容でよろしければ「上記内容で登録する」を押してください。  
修正がある場合には「戻って再度修正する」を押してください。

※利用者	豊田 秀吉
健診カテゴリ	生活習慣病予防健診
予約が可能な日時	2026-06-30 14:30
バリウム	希望する
骨粗鬆症検診	希望しない
肺がん検診	希望しない 1日の平均喫煙本数： 0 喫煙年数： 0
支払い方法	会社への請求
案内状送付先	送付先：会社 宛名： 笠間市立病院 住所： 〒309-1734 茨城県笠間市南友部1966-1
結果表送付先	送付先：会社 宛名： 笠間市立病院 住所： 〒309-1734 茨城県笠間市南友部1966-1
請求書送付先	送付先：会社 宛名： 笠間市立病院 住所： 〒309-1734 茨城県笠間市南友部1966-1

[上記内容で登録する](#)  
[戻って再度修正する](#)

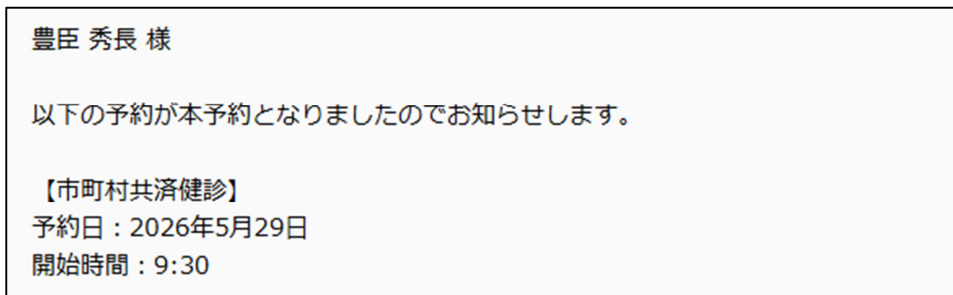
## ステップ8

予約申請が完了すると右図のように外面が切り替わります。このとき画面上には「健診の予約を修正しました。」と表示されます。



## ステップ9

仮予約が本予約になった場合、右図のメールを送信します。



また、システム上でもステータス表示が「仮予約」から「本予約」に変更されます。

利用者	健診カテゴリ	予約日時	ステータス	修正	キャンセル
豊臣 秀吉	生活習慣病予防健診	2026-07-31 (金) 14:30	本予約	----	キャンセル
	生活習慣病予防健診	2026-06-30 (火) 14:30	仮予約	修正	キャンセル

以上で、予約申請が完了しました。来年度も予約受付システムを利用して、健康診断の受診をお待ちしています。