

市民活動団体現況調査結果

令和5年1月

笠間市

(市民活動課市民活動G)

調査概要

調査の目的

本調査は、社会的課題解決のため活動されている団体の活動状況を把握するとともに、課題や支援に対するニーズを把握することにより、より良い市民活動支援に活かしていくため実施いたしました。

調査対象

市内特定非営利活動法人、地域交流センター及び公民館ご利用登録団体（ボランティア団体、自主教室、まちづくり団体などから抽出）

対象団体数

283団体

調査期間

令和5年1月4日（水）～令和5年1月20日（金）

調査方法

郵送による調査依頼

提出方法

返信用封筒で返送またはいばらき電子申請による回答

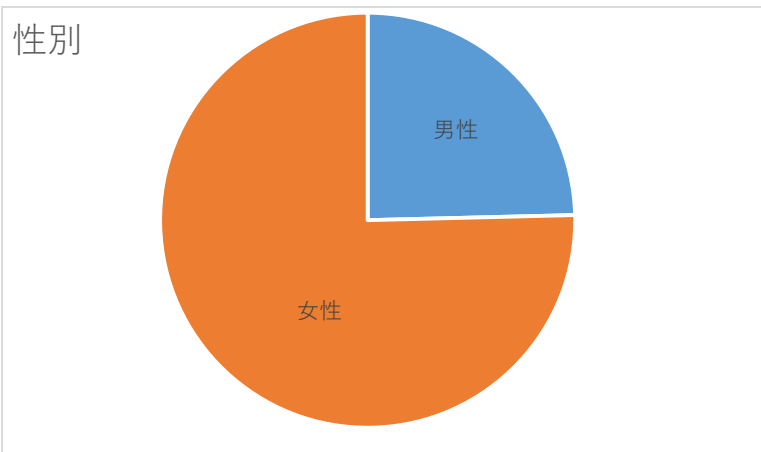
回収率

82.3%（233団体） 郵送206団体、電子申請27団体

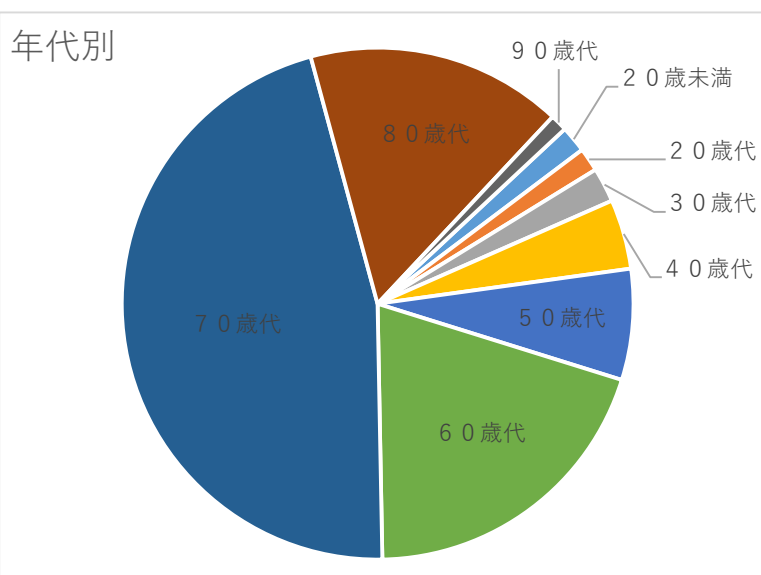
I. 組織の概要

Q1. 会員の構成についてご記入ください。

性別	人数	割合
男性	1,337	24.6%
女性	4,098	75.4%
未記入	485	
合計	5,920	100.0%

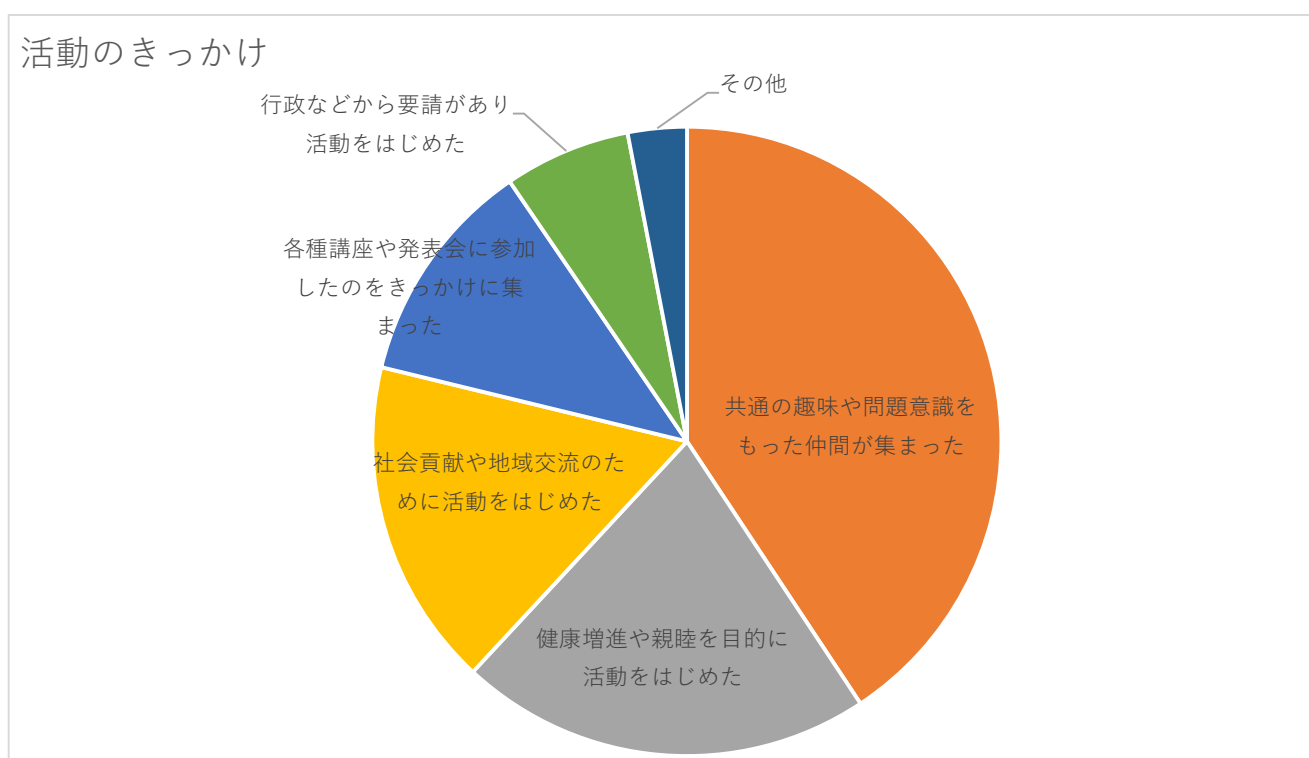


年代	人数	割合
20歳未満	87	1.7%
20歳代	78	1.5%
30歳代	113	2.2%
40歳代	229	4.4%
50歳代	364	7.0%
60歳代	1,033	19.9%
70歳代	2,395	46.1%
80歳代	841	16.2%
90歳代	56	1.1%
不明	724	
合計	5,920	100.0%



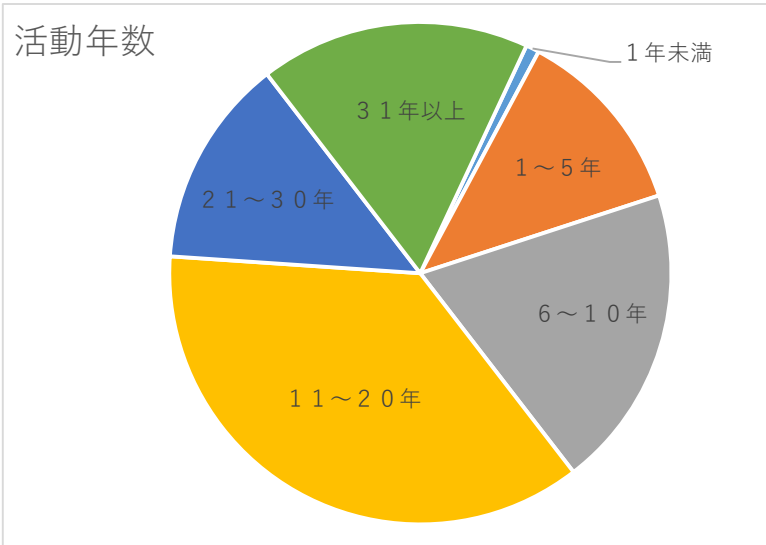
Q2. 団体設立のきっかけは何ですか。あてはまるものを「1つ」選んでください。

設立のきっかけ	団体数	割合
共通の趣味や問題意識をもった仲間が集まった	94	40.7%
健康増進や親睦を目的に活動をはじめた	49	21.2%
社会貢献や地域交流のために活動をはじめた	39	16.9%
各種講座や発表会に参加したのをきっかけに集まった	27	11.7%
行政などから要請があり活動をはじめた	15	6.5%
その他	7	3.0%
未回答	2	
合計	233	100.0%



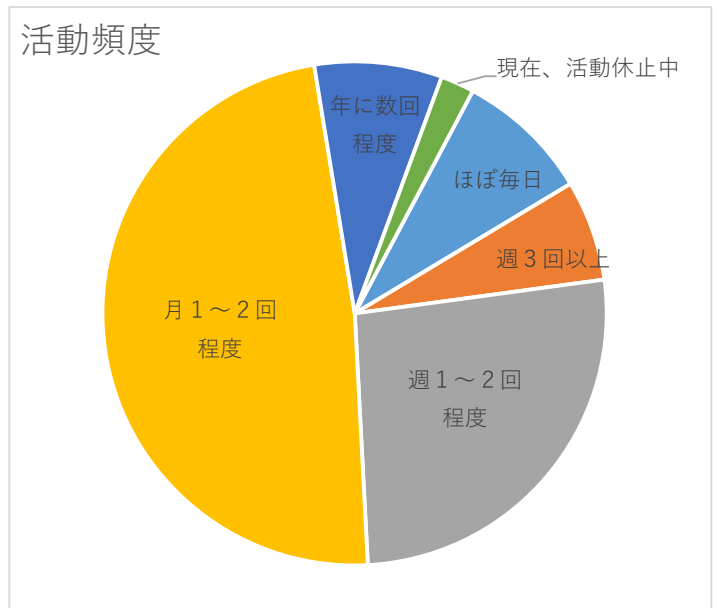
Q3. 活動は何年続いていますか。あてはまるものを「1つ」選んでください。

年数	団体数	割合
1年未満	2	0.9%
1～5年	28	12.2%
6～10年	45	19.6%
11～20年	84	36.5%
21～30年	31	13.5%
31年以上	40	17.4%
未回答	3	
合計	233	100.0%



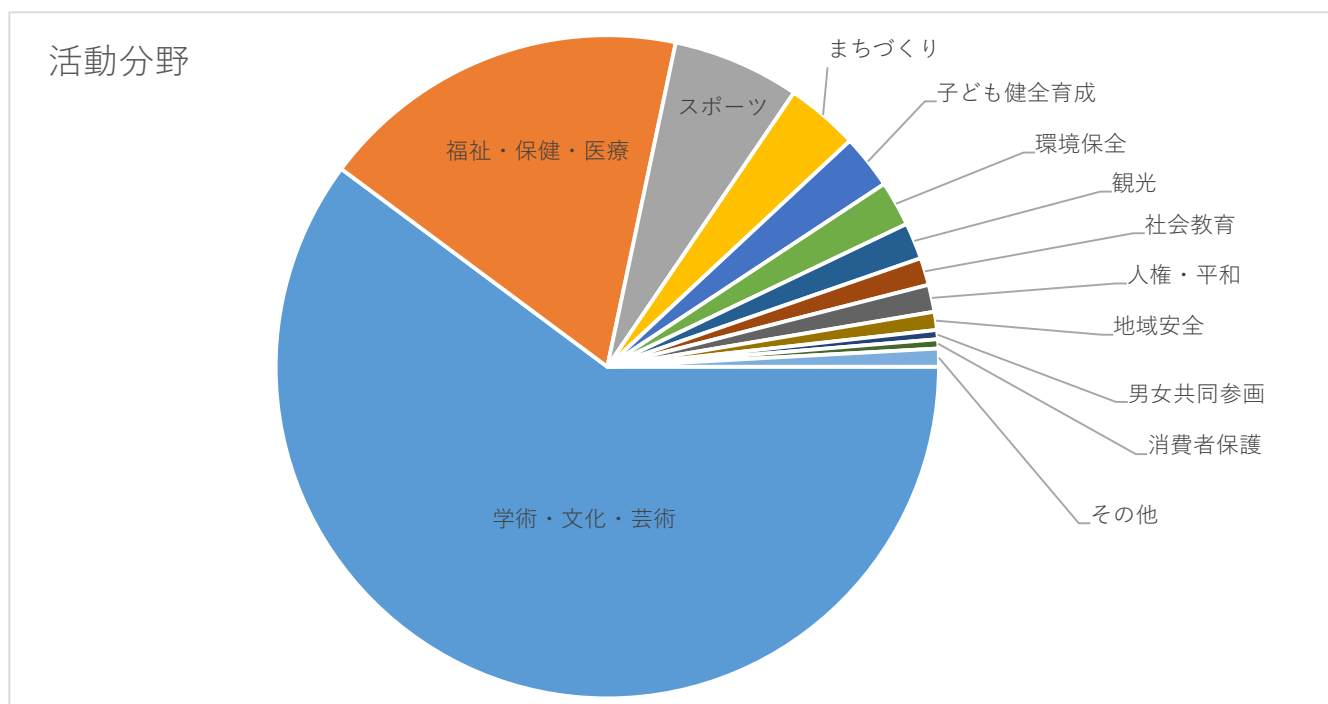
Q4. 活動の頻度はどれくらいですか。あてはまるものを「1つ」選んでください。

活動頻度	団体数	割合
ほぼ毎日	20	8.6%
週3回以上	15	6.5%
週1～2回程度	61	26.3%
月1～2回程度	112	48.3%
年に数回程度	19	8.2%
現在、活動休止中	5	2.2%
未回答	1	
合計	233	100.0%



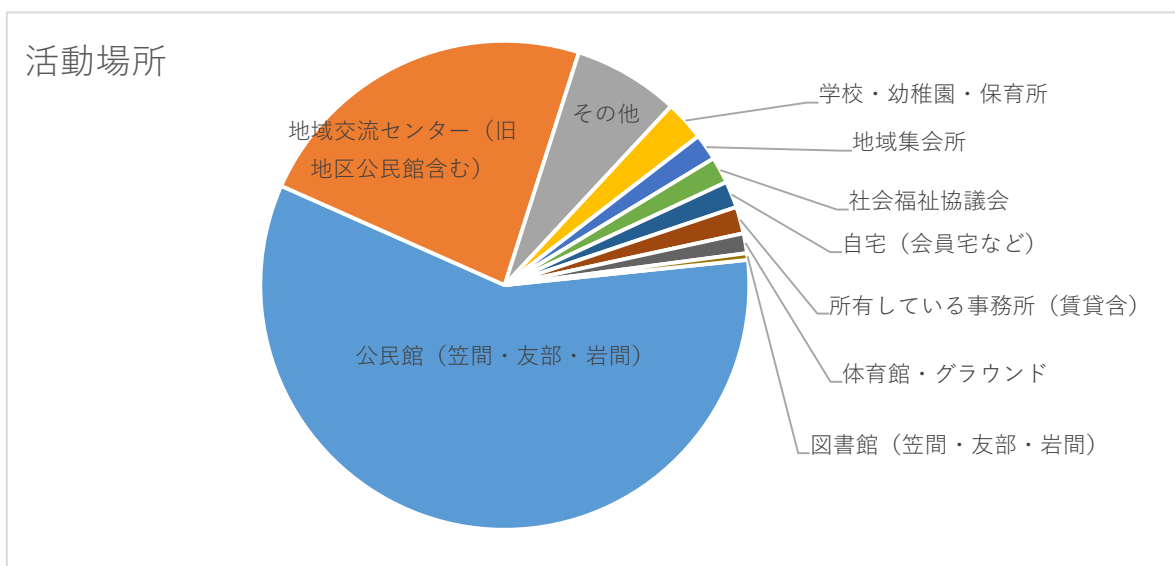
Q 5. 主にどのような活動をしていますか。具体的にどのような活動をしているかご記入ください。

分野	団体数	割合
学術・文化・芸術	136	60.2%
福祉・保健・医療	41	18.1%
スポーツ	14	6.2%
まちづくり	8	3.5%
子ども健全育成	6	2.7%
環境保全	5	2.2%
観光	4	1.8%
社会教育	3	1.3%
人権・平和	3	1.3%
地域安全	2	0.9%
男女共同参画	1	0.4%
消費者保護	1	0.4%
その他	2	0.9%
未回答	7	
	233	100.0%



Q 6. 主な活動場所はどこですか。あてはまるものを「1つ」選んでください。

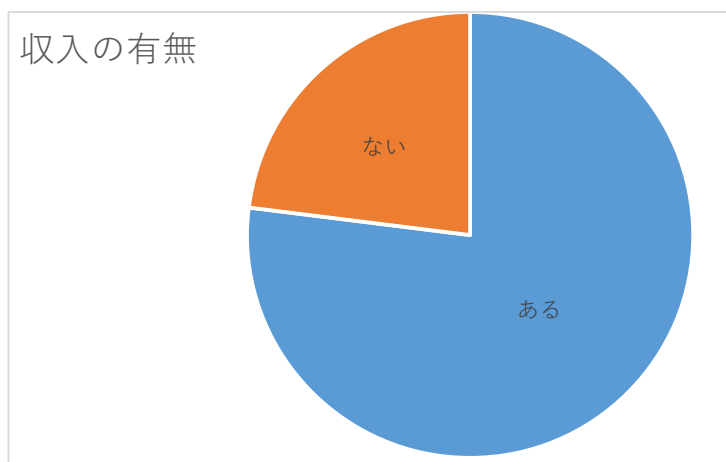
活動場所	団体数	割合
公民館（笠間・友部・岩間）	133	58.3%
地域交流センター（旧地区公民館含む）	53	23.2%
その他	16	7.0%
学校・幼稚園・保育所	6	2.6%
地域集会所	4	1.8%
社会福祉協議会	4	1.8%
自宅（会員宅など）	4	1.8%
所有している事務所（賃貸含）	4	1.8%
体育館・グラウンド	3	1.3%
図書館（笠間・友部・岩間）	1	0.4%
未回答	5	
合計	233	100.0%



Q 7. 団体活動を行うにあたり、会費や事業収入等がありますか。

収入	団体数	割合
ある	177	77.0%
ない	53	23.0%
未回答	3	
合計	233	100.0%

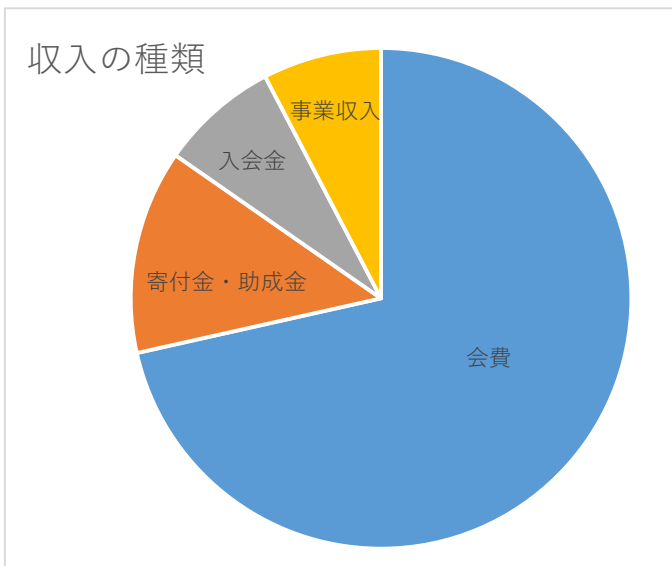
収入の有無



※複数回答あり

種類	団体数	割合
会費	168	70.9%
寄付金・助成金	31	13.1%
入会金	18	7.6%
事業収入	18	7.6%
その他	2	0.8%
未回答	0	
合計	237	100.0%

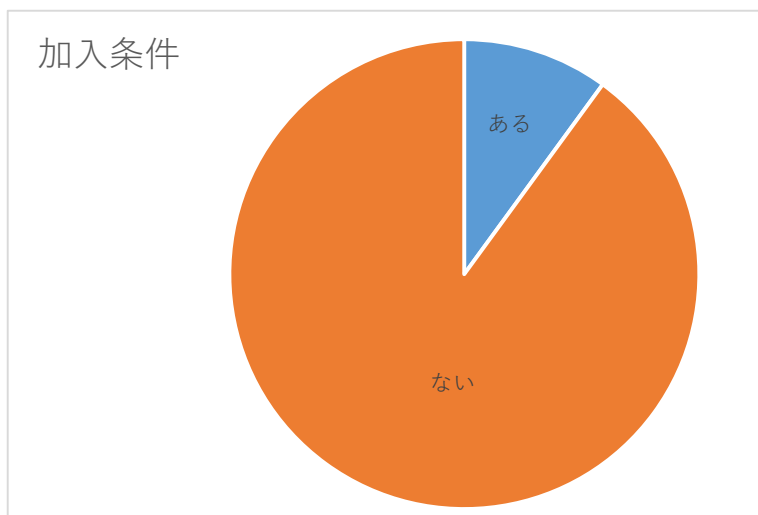
※複数回答あり



II. 団体活動について

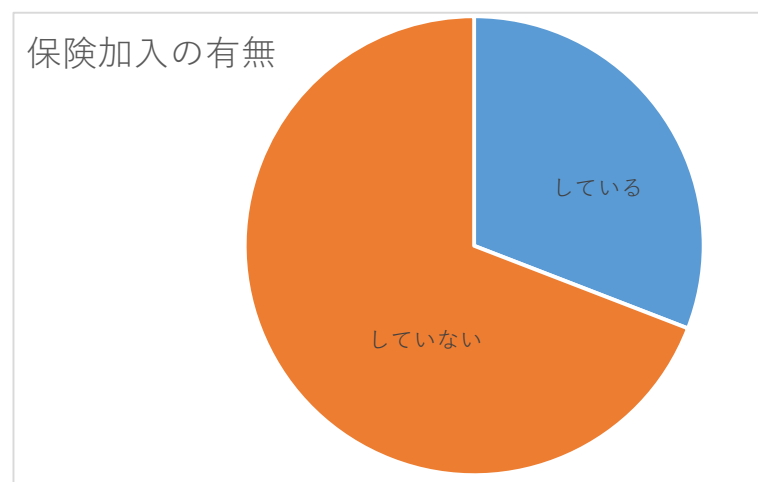
Q8. 「団体の趣旨に賛同した者」以外で、団体に加入するための条件はありますか。

加入条件	団体数	割合
ある	23	10.0%
ない	206	90.0%
未回答	4	
合計	233	100.0%



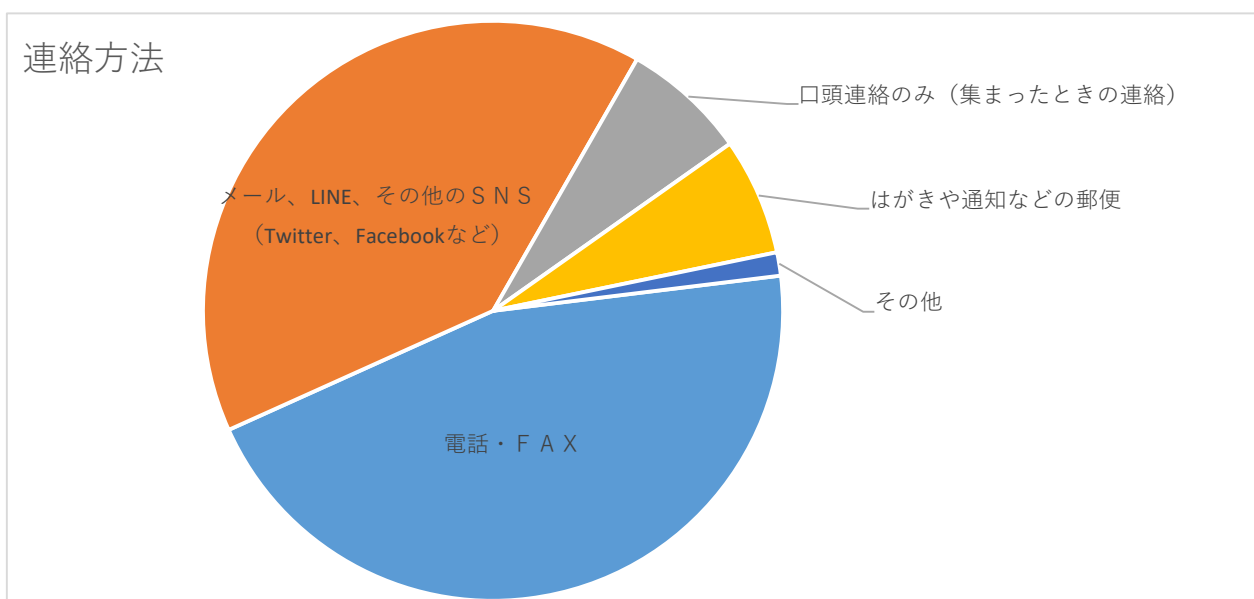
Q9. 団体活動を行うにあたり、保険に加入していますか。

保険加入	団体数	割合
している	71	30.9%
していない	159	69.1%
未回答	3	
合計	233	100.0%



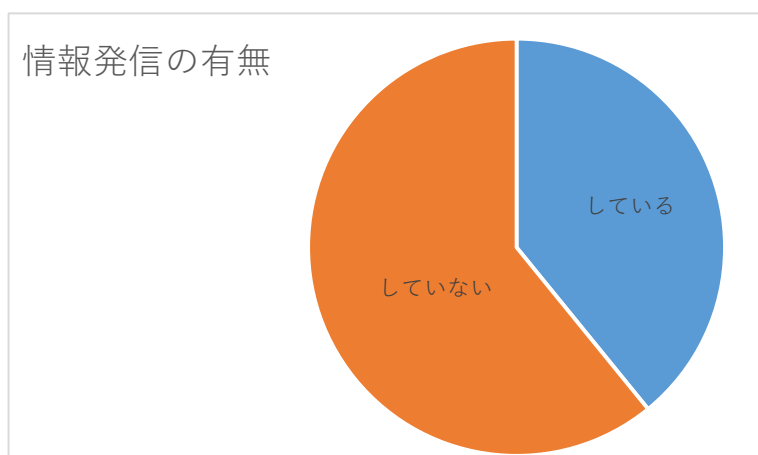
Q10. 会員間の主な連絡方法はなんですか。あてはまるもの「1つ」を選んでください。

連絡方法	団体数	割合
電話・FAX	104	45.2%
メール、LINE、その他のSNS (Twitter、Facebookなど)	92	40.0%
口頭連絡のみ (集まったときの連絡)	16	7.0%
はがきや通知などの郵便	15	6.5%
その他	3	1.3%
未回答	3	
合計	233	100.0%

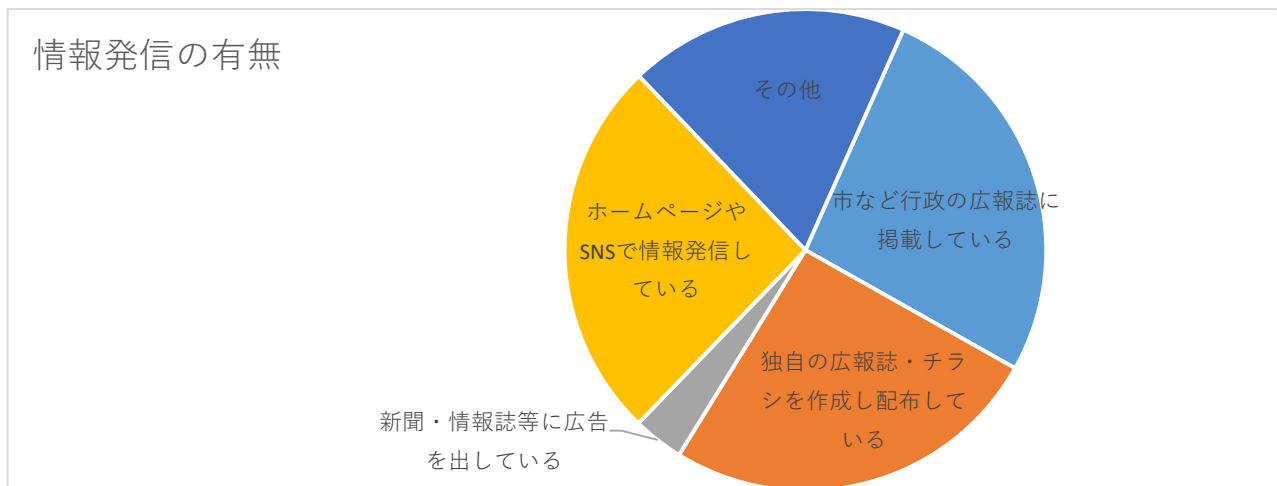


Q11. 団体活動の情報発信をしていますか。

情報発信	団体数	割合
している	90	39.1%
していない	140	60.9%
未回答	3	
合計	233	100.0%

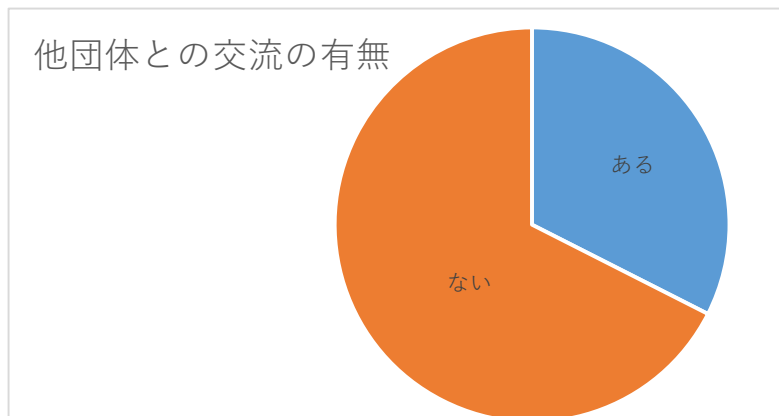


情報発信の手段	団体数	割合
市など行政の広報誌に掲載している	31	26.5%
独自の広報誌・チラシを作成し配布している	30	25.6%
新聞・情報誌等に広告を出している	4	3.4%
ホームページやSNSで情報発信している	30	25.6%
その他	22	18.8%
未回答	1	
合計	118	100.0%



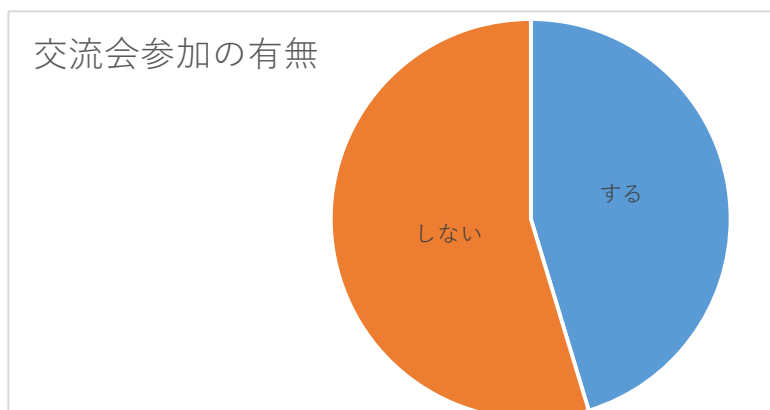
Q12. 他の団体と情報交換・交流等をおこなっていますか。

情報交換	団体数	割合
ある	74	32.5%
ない	154	67.5%
未回答	5	
合計	233	100.0%



Q13. 今後、情報交換・交流会などがある場合、参加しますか。

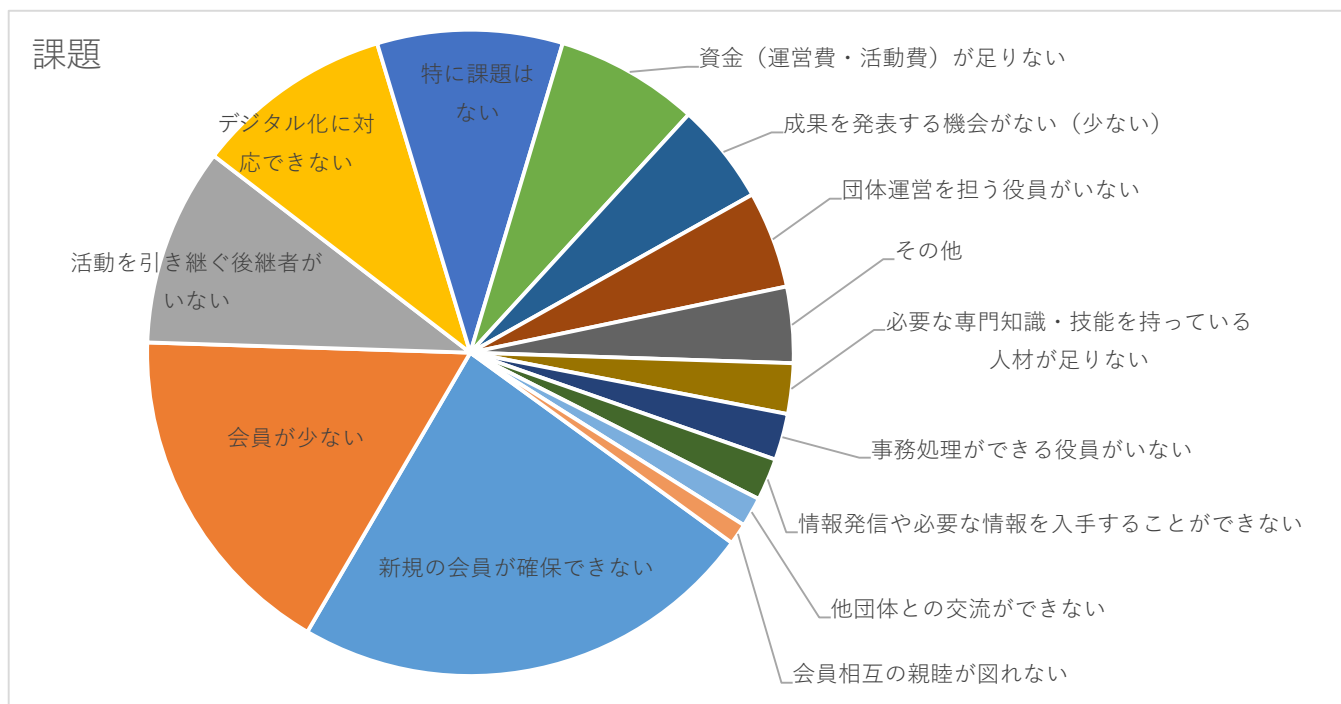
参加	団体数	割合
する	102	45.3%
しない	123	54.7%
未回答	8	
合計	233	100.0%



Q14. 団体の活動を行っていきななかでどのような課題がありますか。

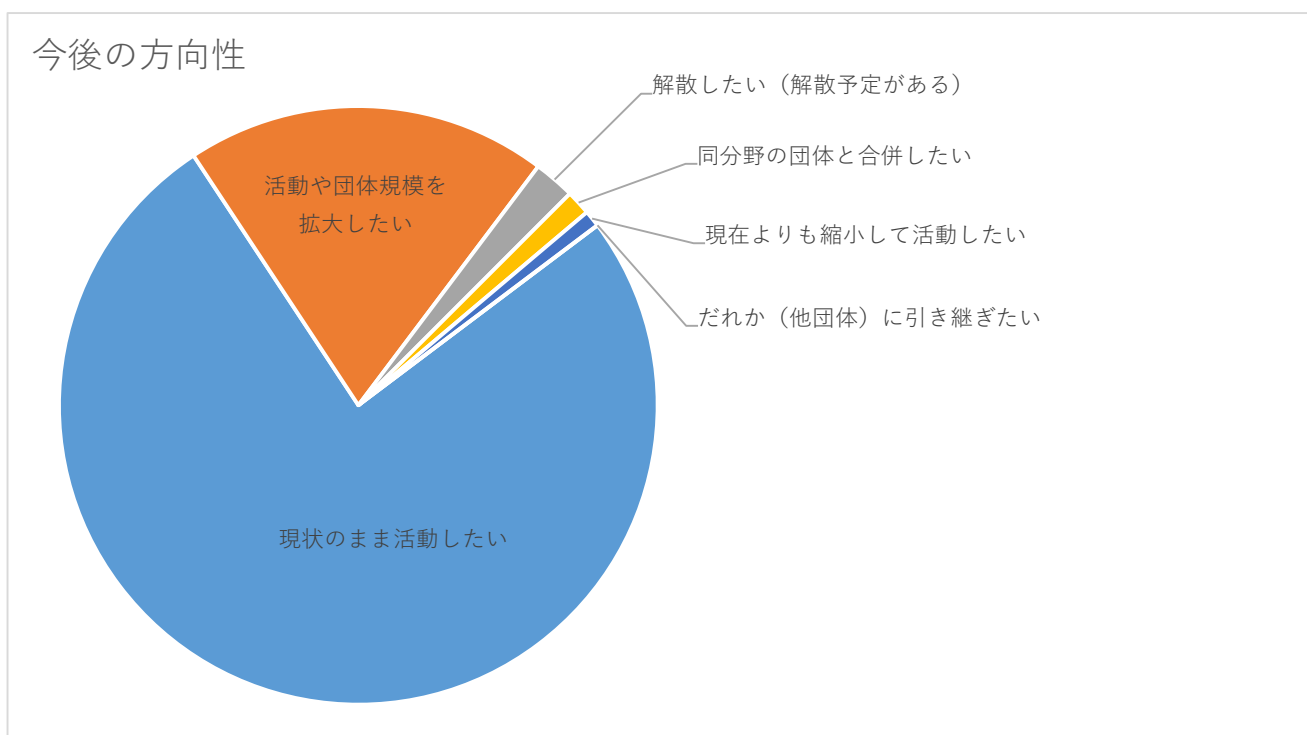
特に重視するもの上位3つまで選んでください。

課題	団体数	割合
新規の会員が確保できない	111	23.4%
会員が少ない	81	17.1%
活動を引き継ぐ後継者がいない	47	9.9%
デジタル化に対応できない	47	9.9%
特に課題はない	44	9.3%
資金（運営費・活動費）が足りない	34	7.2%
成果を発表する機会がない（少ない）	24	5.1%
団体運営を担う役員がいない	23	4.9%
その他	18	3.8%
必要な専門知識・技能を持っている人材が足りない	12	2.5%
事務処理ができる役員がいない	11	2.3%
情報発信や必要な情報を入手することができない	10	2.1%
他団体との交流ができない	7	1.5%
会員相互の親睦が図れない	5	1.1%
未回答	4	
合計	478	100.0%



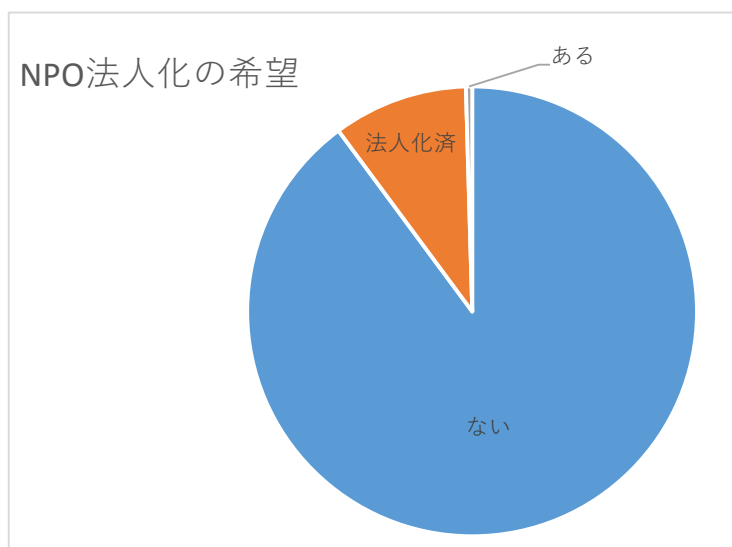
Q15.あなたの団体は今後どのように活動していきたいですか。あてはまるものを選んでください。

団体の方向性	団体数	割合
現状のまま活動したい	171	76.0%
活動や団体規模を拡大したい	44	19.6%
解散したい（解散予定がある）	5	2.2%
同分野の団体と合併したい	3	1.3%
現在よりも縮小して活動したい	2	0.9%
だれか（他団体）に引き継ぎたい	0	0.0%
未回答	8	
合計	233	100.0%



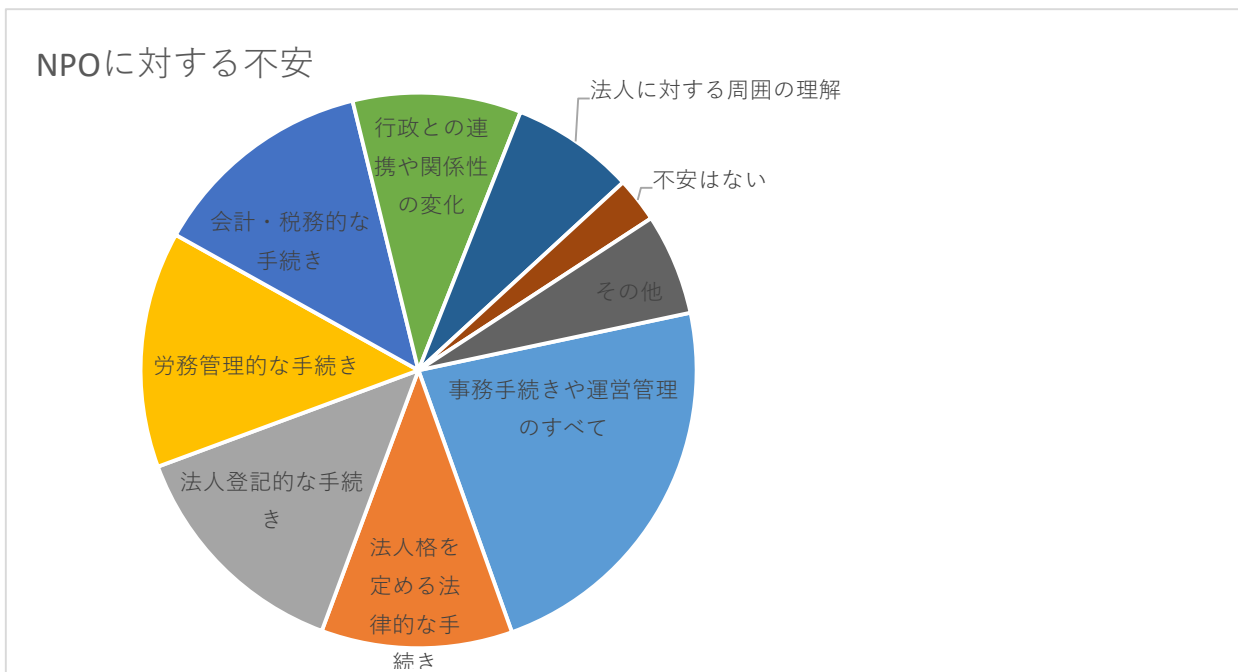
Q16.あなたの団体は将来NPO法人になる考えはありますか。

法人化	団体数	割合
ない	204	89.9%
法人化済	22	9.7%
ある	1	0.4%
未回答	6	
合計	233	100.0%



Q17.NPO法人化する場合、不安に感じることはありますか。あてはまるものを「すべて」選んでください。

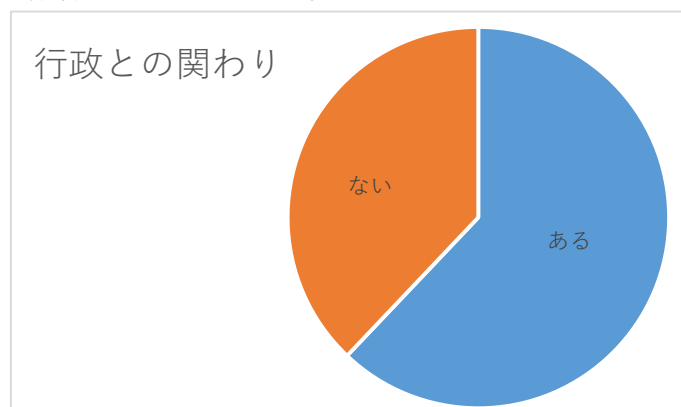
不安に感じること	団体数	割合
事務手続きや運営管理のすべて	35	22.9%
法人格を定める法律的な手続き	17	11.1%
法人登記的な手続き	21	13.7%
労務管理的な手続き	21	13.7%
会計・税務的な手続き	20	13.1%
行政との連携や関係性の変化	15	9.8%
法人に対する周囲の理解	11	7.2%
不安はない	4	2.6%
その他	9	5.9%
未回答	178	
合計	331	100.0%



IV. 行政との関わりについて

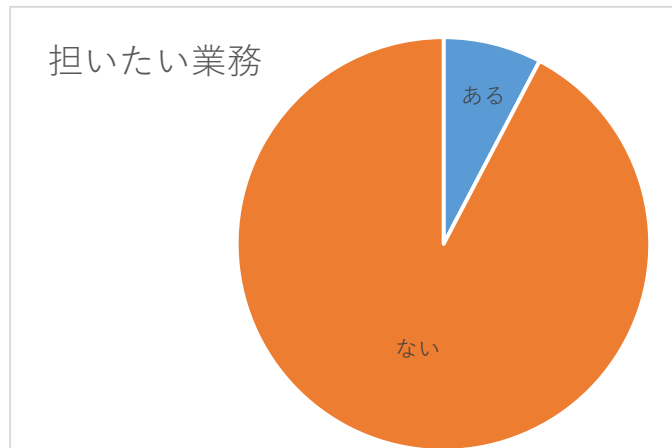
Q18.指定管理や業務の受託、行政と連携してイベントの開催など、行政（市役所）の関わりがありますか。また、近隣市町村等の場合は、具体的な組織名をご記入ください。

行政との関わり	団体数	割合
ある	136	62.1%
ない	83	37.9%
未回答	14	
合計	233	100.0%



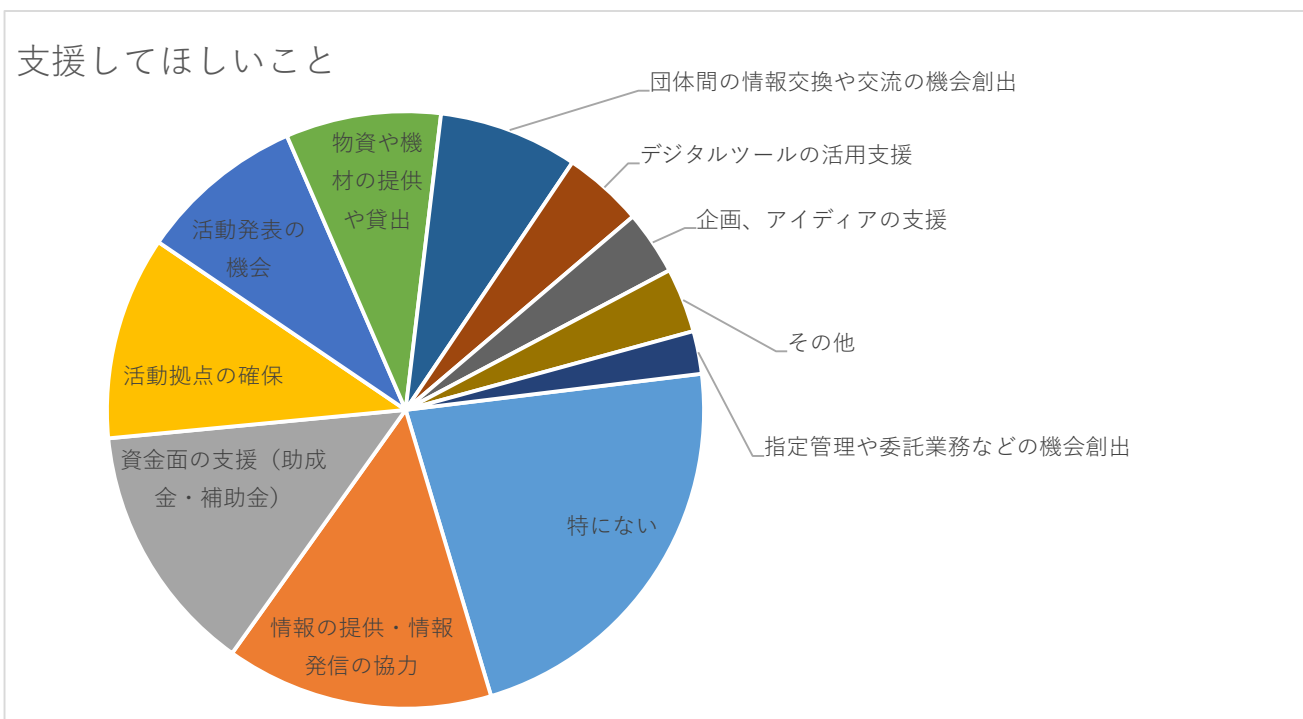
Q19.今後、行政の業務で新たに担ってみたい業務はありますか。

担いたい業務	団体数	割合
ある	17	7.7%
ない	204	92.3%
未回答	12	
合計	233	100.0%



Q20. 市に支援してほしいことはありますか。あてはまるものを「すべて」選んでください。
(複数回答可)

支援してほしいこと	団体数	割合
特にない	77	22.3%
情報の提供・情報発信の協力	50	14.5%
資金面の支援（助成金・補助金）	47	13.6%
活動拠点の確保	38	11.0%
活動発表の機会	31	9.0%
物資や機材の提供や貸出	29	8.4%
団体間の情報交換や交流の機会創出	26	7.5%
デジタルツールの活用支援	15	4.3%
企画、アイデアの支援	12	3.5%
その他	12	3.5%
指定管理や委託業務などの機会創出	8	2.3%
未回答	23	
合計	368	100.0%



ご協力ありがとうございました。