

民間企業様向け クラウドサイン利用ガイド



弁護士ドットコム監修

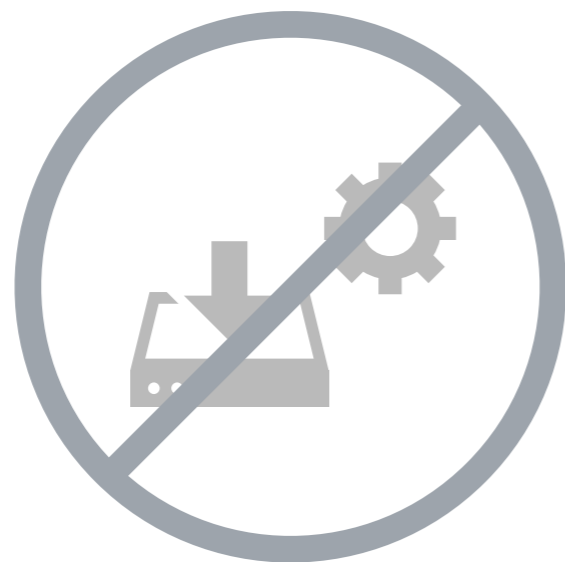
契約締結から契約書管理まで可能な クラウド型の電子契約サービス

契約交渉済の契約書をアップロードし、相手方が承認するだけで契約を結ぶことができます。
書類の受信者はクラウドサインに登録する必要がありません。

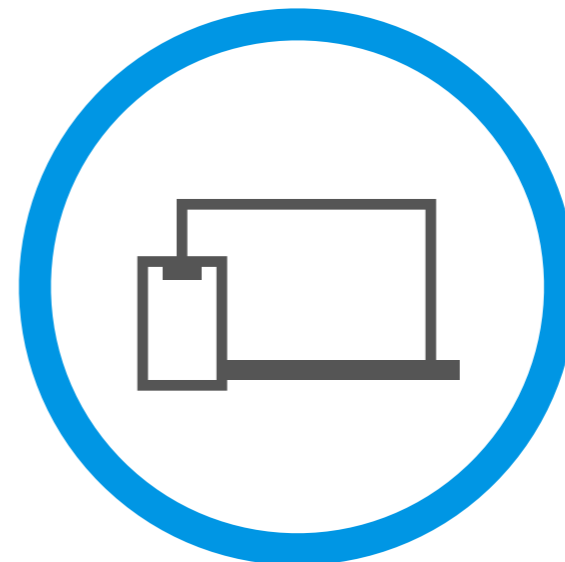


特別な準備は一切必要ありません

メールアドレスで認証し、**今すぐご利用いただけます。**



設定やインストール等は不要



お手持ちのPC
スマートフォンだけでOK

契約締結は3ステップで完了

届いたメールからPDFの書類を開封し、ボタンひとつで契約を結ぶことができます。
受信者はクラウドサインに登録する必要はありません。

STEP
01

STEP
02

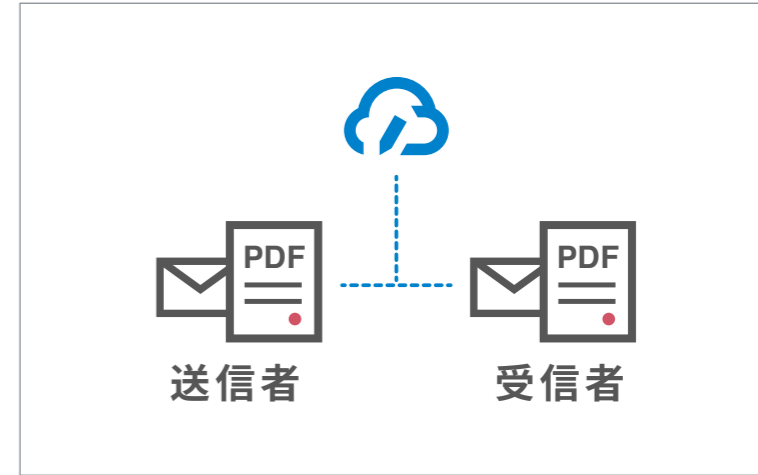
STEP
03



メールで受信



契約書確認・合意



締結後書類を印刷・PDFで保管

STEP01-1. クラウドサインから届いた「確認依頼」メールに記載されたリンクをクリックします。




メールに記載されたリンク（上図赤枠内）をクリックすることで、書類確認の画面を開くことができます。
タイトル例：サイン次郎様（株式会社クラウドサイン）から「秘密保持契約書」の確認依頼が届いています。

STEP01-2. 利用規約(<https://www.cloudsign.jp/tos>)を確認し、「利用規約に同意して確認」ボタンをクリックします。



STEP02-1. 契約書の内容を確認し、入力項目をクリックして入力項目に必要な項目を入力します。



送信者から入力項目を指定されている場合には「フリーテキスト」欄または「押印」欄をクリックし、必要な内容を入力してください。フリーテキスト欄や押印欄は送信者により任意で設定され、これらの項目無しで送付される場合もございます。

※本サービスでは、合意締結そのものは双方が「同意」ボタンを押下することによって形成され、押印は一般の商慣習に合わせた擬似的なものです。

STEP02-2. 同意ボタンをクリックし、合意締結を完了します



「書類の内容に同意」ボタンをクリックします。
さらにポップアップにて確認画面が出ますので「同意して確認完了」ボタンをクリックします。
この時点で合意締結が完了し、書類に改竄不可能な電子署名の処理が施されます。

STEP03. 電子署名が施された締結済み文書のPDFファイルをメールで受け取り、ファイルを保存します。

CloudSign logo

締結完了

株式会社クラウドサイン
クラウド花子 様

書類の合意締結が完了しました。

秘密保持契約書

From: 株式会社クラウドサイン 様

書類を確認する

本メールは送信専用ですので、ご返信いただいてもお答えできません。

© 2015 Bengo4.com, Inc.

合意締結済みのPDFファイル
(電子署名入り)

メールに添付されたPDFは、クラウドサインに登録していなくても保存することができます。
クラウドサインに登録した場合には、書類の保管機能・検索機能など、より便利な機能を利用することができます。



締結スピードUP

取引（サービス導入&連携）の
開始が早くなる



コスト削減

印紙・郵送・印刷・保管費用
などが不要に



紛失リスクゼロへ

書類の場所がわからない
誤って破棄、郵送中の紛失、を解消



1. 強固なバックグラウンド


運営会社は**弁護士ドットコム株式会社**。適法性・証拠力はもちろん高度なセキュリティーも◎



2. 導入社数 10万社超

導入社数10万社を超え、**電子契約市場シェアNo.1**※のサービス。

※電子契約サービス主要12社において、有償・無償を含む発注者側ベースでの利用登録社数（株）矢野経済研究所調べ 2019年7月末現在



3. 気軽に問い合わせできる

アカウントをもっていなくても直接チャットにて問い合わせが可能。



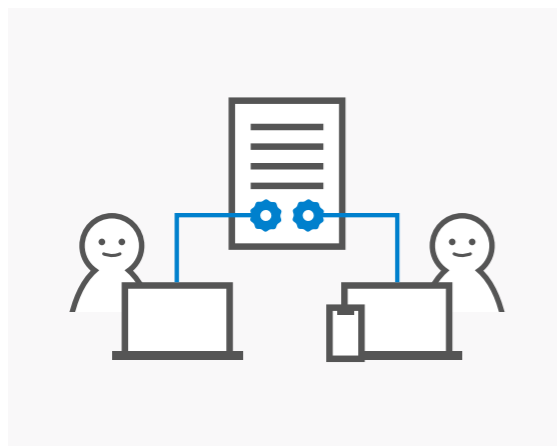
4. 直感的に使いやすい操作画面

グッドデザイン賞も受賞した、シンプルで使いやすいデザイン。

¥0

5. 登録不要・無料で使える

受信者はアカウント登録することなく合意締結が可能です。したがって、**費用も一切発生しません。**



契約締結

たったの数分間で契約を締結することができます




契約書保管

セキュアな保管機能で、コンプライアンスの強化にも役立ちます



契約書検索

契約書名や企業名、日付や金額等、様々な条件での検索が可能です



本人確認

メール認証に加え、送信者の任意でアクセスコード認証がご利用いただけます

クラウドサインへの登録方法

クラウドサイン（<https://www.cloudsign.jp/>）にアクセスし、メールアドレスとパスワードの設定をしてください。
新規の書類送信件数が 月5件、ユーザー数1名までであれば、ご利用料金は無料です。