




笠間市の学校と地域をつなぐ教育情報誌



# つなぐ

笠間市特別観光大使  
笠間のいな吉®




## 第25号

令和3年7月19日発行  
笠間市教育委員会  
教育部生涯学習課

### 祝 学校支援ボランティア「ミシン・裁縫サポート隊」始動

7月14日(水) 3・4校時 岩間中学校  
1年2組 ミシン・裁縫サポート隊3名



昨年度、各学校に地域との連携に関するアンケートを実施したところ、学校からの一番多かった学習支援は、「家庭科の縫物・ミシン」でした。

そこで、今年度より学校支援ボランティア養成講座「ミシン・裁縫サポート隊」を立ち上げました。

2回の研修会後に、7月14日(水)・15日(木)に岩間中学校の家庭科授業において、初めて学校支援ボランティアを行いました。

今後も依頼があった学校には、学校支援を行ってまいりますので、よろしくをお願いします。



7月15日(木) 2・3校時 岩間中学校  
1年3組 ミシン・裁縫サポート隊4名



### ボランティアさんの感想紹介

飯村 久美子さん

初めての学校支援ボランティアで緊張と不安での参加でしたが、小松本先生のご指導と子どもたちの元気な声ですっかり解消しました。

生徒のみなさんは、最初は遠慮がちでしたが、慣れてくると「教えてください」「どうやるんですか」と声かけしてくれるようになりました。

できるようになった子ども達の表情は、達成感に満ちあふれていました。また、できるようになった子ども達が男女問わず教え合う姿に、感動しました。

最後に、学校支援ボランティアに参加した私たちが、生徒のみなさんから素敵な「心の栄養」をいただいたのではないかと思います。本当にありがとうございました。

### 生徒の感想紹介

1年2組 代表生徒

説明するだけでなく、「ここはこうするんだよ」と優しくていねいに教えてくれました。

これから大人になって、まつりぬいやスナップ付けを行うときは、今回教わったことを思い出してやっていきたいと思っています。本当にありがとうございました。

1年3組 代表生徒

先生方がとても優しく教えてくださり、家庭科の授業が楽しかったです。

先生方がいたから、何も間違えずにできました。また、先生方と一緒に授業がしたいです。

郷土クイズ

問1 笠間市の特別観光大使であるキャラクターは何でしょう。

- ① 笠間のくり吉
- ② 笠間のいな吉
- ③ 笠間のもも吉
- ④ 笠間のかさ吉

問2 畜産試験場跡地に隣接する土地に、令和3年度中に整備される予定の施設は何でしょう。

- ① 多目的広場
- ② 野球場
- ③ ドラックストア
- ④ スーパー銭湯

裏面につづく

# 「ミシン・裁縫サポート隊」2回の研修会実施

6月15日（火）

水戸生涯学習センターの稲毛先生、笠間民話の会の根本会長、小沼教育長から「ボランティアで大切なこと」について、講義を受けました。

## 第1回 研修会



稲毛先生



根本会長



小沼教育長



今回初めて学校支援ボランティアに参加させていただき、先生方の講演を拝聴させていただきました。改めてボランティアの大切さを知ることができました。


これを機に、私にもできる小さなことから関わらせていただきたいと思います。

6月22日（火）

## 第2回 研修会

笠間市の学校ミシンを担当している業者の方から、学校ミシンの安全な使い方について講習を受けました。岩間中学校さんから種類の違うミシンを4台お借りして、学校ミシンの使い方について詳しく研修しました。

いろいろな種類のミシンで実習しました。  
ミシン業者の方からは、ミシンの詳しい構造まで教わりました。



## サポート隊のみなさんの作品紹介！



小物以外にも、服・バックを自分で製作！

子どもたちに「裁縫の楽しさ」をぜひ伝えたいです。

明るくわかりやすく教えたり、一緒に楽しく活動したりしたいです。

答え

問1 ② 笠間のいな吉  
いな吉の好きなものは、いなり寿司、地酒、笠間焼、お祭りです。  
特技は、いなり寿司のレシピ研究、みんなを笑顔にするおまじないです。

問2 ① 多目的広場  
多目的広場には、芝生広場や交流広場、遊び広場の他に、有事の際の一時的な避難場所等として使用できる機能も確保予定です。

【お問合せ先】笠間市教育委員会教育部生涯学習課  
担当 三澤  
〒309-1792 笠間市中央 3-2-1  
TEL 0296-77-1101 内線 384  
FAX 0296-71-3220

過去のつなぐ  
通信はこちら  
からどうぞ→



笠間市の学校と地域をつなぐ  
生涯学習通信「つなぐ」  
のつなぐ通信のQRコード

何かご意見等  
あれば、右のQR  
コードよりご連絡  
ください。



メールアドレス