

必ずご確認ください



- ・集団接種会場の予約ができます。
- ・**2回分の予約の操作が必要**です（確認のメールは2通届きます）。
- ・ご本人の了解のもと、代理で手続可能です。
- ・ご家族など複数人で予約をする場合、ひとり分ずつ予約の操作を行うため、タイミングにより、同じ日に予約できない場合がありますがご了承ください。
- ・変更やキャンセルは前日の正午まで受付可能です。
- ・キャンセルにより空いた接種枠については、接種日前日の正午まで、再受付が可能となります。
- ・受信側の設定でメールが届かない場合があるため、受信リストの設定をお勧めします。

WEB予約の前にご確認下さい

1. ログイン時のIDとは？

WEBの予約ページには、IDの入力が必要です。

ログインIDはお手元の接種券のシール部分に記載されている**10桁の番号**です。
こちらの番号を半角でご入力ください。



送付したサーモンピンク色の封筒の中のクーポン券一式に、接種券は入っています。

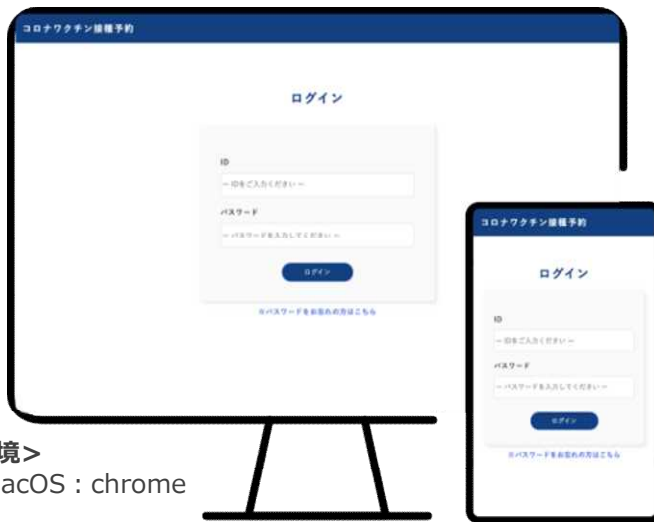
2. 初期パスワードとは？

ログイン時のパスワードは、接種券をお持ちの**ご本人の生年月日8桁（西暦）**です。
（例）1953年1月1日の場合⇒「19530101」（半角）となります。

 ご予約完了までの流れ



新型コロナワクチン接種予約サイト



<システム推奨環境>

Windows10、macOS : chrome

iOS : safari

Android : chrome

※WindowsでInternet Explorerをご利用の方は、
他推奨ブラウザにてご利用ください。

注意事項

ワクチンの予約・接種は2回必要です。

P6 当日の持ち物をお忘れなく。



左のQRコードか下記URLよりワクチン接種予約サイトへアクセスしてください。
(笠間市のホームページトップ画面 > 緊急情報 (新型コロナワクチン接種に関する情報) > Web予約からもアクセスできます。)

<https://area34.smp.ne.jp/area/switch/00002G0001feIdxhEI/resLoginSwitching>

? こんな場合はどうしよう

Q.1 キャンセルしたい場合

キャンセル可能です。
詳しい方法は6ページ「ご予約をキャンセルする方法」をご参照ください。

Q.2 予約を変更したい場合

予約を変更されたい場合は、一度予約をキャンセルしてから再度、予約の手続きを行ってください。

Q.3 パスワードを忘れた場合

パスワードを忘れた場合は「パスワードを忘れた方はこちら」から再発行できます。

Q.4 2回目のワクチンの予約日

1回目の接種完了日から、3週間以降に2回目の接種日をご予約下さい。

STEP

1

ワクチン接種予約サイトにログインしてください

ID（接種券番号）をご用意の上、予約サイトにログインしてください。



1. ログイン画面にアクセスしてください

ワクチン接種予約サイトURL（アドレス）にアクセスして、ログイン画面を表示してください。



笠間市のホームページトップ画面
 > 緊急情報（新型コロナワクチン接種に関する情報）
 > Web予約 からアクセスできます。

<https://area34.smp.ne.jp/area/switch/00002G0001feIdxhEI/resLoginSwitching>

2. ID（接種券番号）／パスワードを入力してください

ID（接種券番号10桁を半角数字で入力）とパスワード（半角で生年月日8桁）を入力し、ログインボタンをクリックしてください。

3. トップページが表示されます

予約システムのトップページ（あなたの予約の状況）が表示されます。
 オレンジ色の「接種の予約／キャンセルをする」ボタンをクリックしてください。

ログインエラーが表示された場合

入力ミス等でログインに失敗した場合、エラー画面が表示されます。
 5回ログインに失敗すると、ロックがかかりますが、60分経過後に解除されます。

パスワードをご自身で変更した後にお忘れの場合

「パスワードをお忘れの方はこちら」をクリックしてください。



パスワード更新手続き画面から再発行を進めてください。
 登録メールアドレスに再発行用のURLが届きます。

STEP

2

会場と日時を選択して予約してください（接種2回分）

1回目と2回目のワクチン接種の会場と日時の予約を行ってください。



1回目	2回目
接種場所名	接種場所名
郵便番号	郵便番号
住所	住所
電話番号	電話番号
HP URL	HP URL
接種予定日	接種予定日
開始時刻	開始時刻
終了時刻	終了時刻
ワクチン名	ワクチン名
接種日	接種日

予約

1. 詳細情報ページの1回目の予約ボタンをクリック

「1回目」の欄内にある予約ボタンをクリックします。

ポイント
 1回目の接種から3週間後に2回目の接種を受けていただきます。1回目から3週間を超える場合には、できるだけ早く2回目の接種をご予約ください。

ワクチン接種予約

STEP①：接種場所名の「施設選択」をクリック頂き、接種施設・日時を選択
 STEP②：下記必須項目（メールアドレス、名前、性別、電話番号）を入力頂き、「予約する」をクリック

接種場所名 *

施設選択 施設選択ボタン

年月日 *

開始時刻 *

終了時刻 *

2. 施設選択ボタンをクリック

「施設選択」をクリックします。

施設名

年月日

施設検索

2回目ご予約の際に自動表示されている日付は、適切な接種間隔に基づいた日付です。表示されている日付より前の日付でのご予約は絶対にされないようお願い致します。

検索

施設名	住所	年月日 ▲	開始時刻	終了時刻	枠数
【ファイザー/1回目】友部公民館	笠間市中央三丁目3番6号	2021年5月1日	13時00分	15時00分	28
【ファイザー/1回目】岩間公民館	笠間市下郷5140番地	2021年5月1日	16時00分	16時30分	10

3. 検索ボタンをクリック

施設名又は日時を入力して検索ボタンをクリックすると、施設一覧が表示されます。

予約したい日時と施設名の灰色のボタンをクリックしてください。

検索は施設・接種日いずれかでも可能です。

次のページへ続きます

STEP

2

会場と日時を選択して予約してください（接種2回分）

1回目と2回目のワクチン接種の会場と日時の予約を行ってください。



以下の項目は、登録者の情報が表示され、入力した場合は登録者の情報が更新されます。

メールアドレス※予約完了メール受信用 *

(確認用)

以下確認メールを配信致します。
 ※迷惑メール設定をしている場合、確認メールが届かない可能性があります。
 (1) 予約完了時：予約完了メール
 (2) 予約日前日17時：予約再確認メール

名前（全角カナ） *

性別 *

生年月日 *

電話番号※ハイフンなし *

備考1

戻る 予約する 予約するボタン

4. 予約者情報を入力

ご予約される方の、メールアドレス・名前（全角カナ）・性別・生年月日・電話番号（ハイフンなし）をご入力の上、オレンジの「予約する」ボタンを押してください。

*は必須項目です。必ずご入力ください。

5. 接種の予約をする

確認画面で「はい」を押して予約を確定します。入力したメールアドレスに、予約の日時をお知らせするメールが届きます。

ポイント

2回の予約の操作が必要です

<ご予約は前日の正午(12時)まで可能です>
 正午(12時)以降は翌々日からご予約可能な施設を表示します。

1回目ご予約完了
 ⇒続けて2回目の予約をお取りください。

ログアウト

あなたの予約の状況

予約日時	予約会場	予約状況
2023/11/11 14:00	笠間市立中央公民館	予約済み
2023/11/11 15:00	笠間市立中央公民館	予約済み
2023/11/11 16:00	笠間市立中央公民館	予約済み
2023/11/11 17:00	笠間市立中央公民館	予約済み
2023/11/11 18:00	笠間市立中央公民館	予約済み

6. ログアウトする

予約が完了したら、画面右上の「ログアウト」を押してください。これで予約の手続きは完了です。

その他の操作方法

1.ご予約をキャンセルする方法



予約詳細の下にあるキャンセルボタンをクリックします。



内容を確認し問題なければキャンセルするボタンをクリックします。



予約していた情報が削除されます。

ポイント

接種間隔の確保の為、**1回目をキャンセルすると2回目も自動キャンセルとなります。**
改めて2回分の予約をお取りください。

2.お問い合わせ



お問い合わせタブをクリックし、画面右上のお問い合わせ登録ボタンをクリックします。



必要事項を入力し、送信ボタンをクリックします。
* は必須項目です



お問い合わせ一覧に登録した内容が表示されます。管理者から回答があるとステータスが「完了」に変わります。



お問い合わせ日時ボタンをクリックすると詳細内容を確認できます。

3. FAQ (よくある質問)



「よくある質問を確認する」をクリックすると、FAQが確認できます。

4.お知らせ機能



お知らせタブをクリックすると、別ウィンドウでお知らせ情報を掲載した市のホームページが確認できます。

★接種当日の持ち物

- クーポン券一式
- 予診票 (記入のうえお持ちください)
- 本人確認書類 (マイナンバーカード、運転免許証、健康保険証など)
- お薬手帳 (服用中の薬のある方)

★電話での予約はこちら

【笠間市予約・相談センター】
 電話番号：0570-052-567
 受付時間：8時30分～17時15分
 (土日祝日も利用可)

※スムーズな接種のため、**肩を出しやすい服装**でお越しください。

操作に関するお問い合わせや、一般的なご質問もこちらの電話でお受けします。