

〔将来像〕 文化交流都市 笠間 -未来への挑戦-

政策	政策の方針	施策	施策の目指す姿	施策の内容	主な指標	単位	実績値 (H30年度)	目標値 (H30年度)	スクラップ事業
都市基盤	活発な交流と拠点機能の強化により活力あふれるまちをつくります	拠点・市街地整備	活発な交流を生むまち	①集約と連携による都市づくりの推進 ②拠点機能の強化 ③良好な市街地・魅力ある集落地の形成 ④公営住宅の有効活用及び居住環境の向上	地域交流センターの年間利用者数	人	173,650	110,000	・市街地活性化推進事業(効率化) ・被災住宅復興支援利子補給補助金交付事業(縮小) ・岩間駅、友部駅東西自由通路・駅前広場管理事業(効率化)
					住宅耐震化率	%	-	-	
		公共交通	誰もが快適に移動できるまち	①公共交通網形成 ②多様な公共交通の確保 ③公共交通の利用環境改善, 利用促進	公共交通徒歩圏人口カバー率(デマンドタクシーかさまを除く)	%	-	35	
					公共交通機関の種類	種類	5	5	
					公共交通利用者数(鉄道市内駅乗車人員)	人	6,985	7,121	
					公共交通利用者数(路線バス)※補助路線のみ	人	79,043	69,728	
		空家・空地対策	快適な住環境が形成されたまち	①空家等対策の推進 ②空家等の適正管理の推進 ③空家バンク制度の推進 ④空地の利活用	公共交通利用者数(デマンドタクシーかさま)	人	64,156	56,285	
					市の行政指導により改善された管理不全空家等の件数(累計)	件	30	30	
					「空家・空地バンク」に登録された空家等の成約件数(累計)	件	17	20	
	「空家・空地バンク」制度を活用した移住・定住者数(累計)				人	35	20		
	快適で安らぎに満ちた、住みよいまちをつくります	道路・河川	利便性の高い移動空間と豊かで穏やかな水流のまち	①広域交通体系の整備促進 ②生活を支える道路の整備 ③安全で快適な道路環境の整備 ④河川改修の促進と維持管理	道路の整備率(改良率)	%	44	44	・道路維持事業(効率化)
					道路の整備率(舗装率)	%	67	67	
					浸水被害件数	件	0	0	
		公園・緑地	人が集い憩える公園・緑地があるまち	①自然公園の保全及び活用 ②都市公園等の整備及び適切な維持管理 ③身近な緑を育む体制づくり	自然体験学習イベントの実施回数(自然保護地域)	回	5	5	・桜の再生計画事業(統合)
					市民と行政の協働による維持管理公園数	箇所	4	5	
		上水道	安全・安心な水の安定供給ができるまち	①水道事業の健全経営 ②水資源の確保 ③水の安定供給	年間有収率	%	83	88	・水道料金徴収等業務委託事業(効率化)
					水源利用率	%	80	79	
					石綿管更新率	%	88	89	
水道普及率					%	90	89		
生活排水		良好な水辺環境があるまち	①公共下水道の推進 ②農業集落排水施設の整備と利用促進 ③合併浄化槽の普及促進	水洗化率(公共下水道)	%	88	83	・不明水調査・修繕事業(効率化) ・農業集落排水維持管理事業(効率化)	
	水洗化率(農業集落排水)			%	80	81			
	水洗化率(合併浄化槽)			%	46	46			
景観	風土に根ざした美しい景観があるまち	①良好な景観の形成 ②自然景観の保全 ③里山・農村景観の保全 ④都市景観の保全	自然体験イベントの実施回数(自然保護地域)	回	5	5			
			多面的機能支払交付金事業取組団体数	団体	38	38			

政策	政策の方針	施策	施策の目指す姿	施策の内容	主な指標	単位	実績値 (H30年度)	目標値 (H30年度)	スクラップ候補事業
生活環境	安全・安心に暮らし続けることができるまちをつくります	防災・危機管理	市民とともにつくる災害に強いまち	①地域防災計画の推進 ②防災意識の高揚及び防災活動の推進 ③防災体制の整備	自主防災組織の結成率	%	61	63	・東日本大震災支援金に関する基金事業(廃止)
					市職員の緊急初動対応訓練の実施	回/年	1	1	
					消防・救急	さまざまな不安や災害に強い安全・安心なまち	①消防体制の充実 ②救急体制の充実 ③火災予防対策の推進	消防団車両更新台数(累計)	台/年
		常備消防車両更新台数(累計)	台	2				2	
		一般市民(バイスタンダー)による救命処置実施率	%	53				60	
		住宅用火災警報器設置率	%	72				80	
		防犯	誰もが安心して暮らせる犯罪の少ないまち	①防犯意識の高揚 ②防犯活動の強化 ③防犯施設の整備	刑法犯罪発生件数	件	543	450	
					防犯自主活動組織数	団体	26	32	
					防犯講習会参加者数	人	230	70	
		交通安全	だれもが安全に通行できる道路交通環境が整ったまち	①交通安全意識の高揚 ②交通安全活動の推進 ③道路交通環境の整備	交通事故発生件数	件	250	240	
					交通事故死者数	人	6	3	
					歩道の整備率	%	10	10	
	消費者行政	消費者が安心して生活できるまち	①啓発活動の充実 ②相談事業の充実 ③消費者団体の育成支援 ④販売商品表示の適正化	出前講座・消費生活講座の年間受講者数	人	388	1,110		
				消費者被害防止・救済額	千円	12,549	8,400		
				消費者団体活動人数	人	579	589		
				立入検査店舗件数	件	9	9		
	斎場・墓地	安心でやすらぎのあるまち	①広域斎場の運営 ②墓地の適正管理	斎場開場率	%	100	100		
				広報掲載数	回/年	0	1		
	豊かな自然と環境を守り、美しいまちをつくります	環境保全・公害防止	豊かな自然と環境を守る美しいまち	①自然環境の保全 ②生活環境の保全 ③地球温暖化対策 ④環境保全活動の推進	自然環境調査実施回数	回	4	4	・市民環境活動促進事業(廃止)
					水質浄化基準達成率	%	85	93	
					スマートムーブ参加者数 ※H30スクラップ	人	-	-	
自然体験学習イベントの実施回数					回	5	5		
廃棄物対策		みんなでつくる循環型社会を目指すまち	①一般廃棄物処理体制の見直し ②ごみの減量化・リサイクルの推進 ③不法投棄の防止	一般廃棄物処理基本計画の見直し	-	計画実行	計画実行	・古布回収事務(笠間支所)(効率化) ・笠間・水戸環境組合事業(廃止)	
				1日1人あたりのごみの排出量	g	682	660		
				ごみの再資源化率	%	0	25		
				不法投棄通報件数	件	20	73		




政策	政策の方針	施策	施策の目指す姿	施策の内容	主な指標	単位	実績値 (H30年度)	目標値 (H30年度)	スクラップ候補事業
健康・福祉	子どもを産み育てやすい環境を整えます	子ども・子育て支援	安心して子どもを生み育てることができるまち	①保育内容の充実 ②育児支援対策の充実 ③児童の健全育成 ④ひとり親家庭等への支援 ⑤母子保健の充実	保育所・認定こども園・幼稚園の利用定員数	人	2,157	2,343	・保育所入所事務(効率化) ・保育対策総合支援事業 - 保育補助者雇上事業, 保育所等の事故防止推進事業(廃止)
					子育て支援センターの利用者数	人	26,623	26,500	
					児童クラブ利用定員数	人	1,190	1,078	
					母子家庭等高等技能訓練促進事業利用者数	人	5	3	
					乳児全戸訪問実施率	人	432	493	
	だれもが健やかに生活できる保健・医療体制を整えます	保健・医療	誰もが健康で心豊かに暮らせるまち	①健康寿命延伸を目指した取り組みの推進 ②食育の推進と歯科保健の充実 ③健康づくりの環境整備 ④医療体制の充実	健康寿命	歳	データなし	延伸	・健康増進事業 - 運動教室(廃止)
					健康診査を定期的に受診している人の割合	%	データなし	75	
					調理を体験できる事業の開催回数	回	72	68	
					毎日1回は、丁寧に歯磨きする人の割合(20歳以上)	%	データなし	66	
					健康都市かさま宣言連携事業数	事業	0	15	
					市立病院の常勤医師の数	人	4	6	
	共に支えあい、健やかに暮らせるまち	社会保障	①国民健康保険制度の適正化 ②医療福祉支給制度の充実 ③後期高齢者医療制度の適正化 ④国民年金制度の推進	1人当たりの医療費	円	223,584	238,605	・後期高齢者医療特別会計繰入金事務(縮小) ・後期高齢者医療保険料徴収事務(効率化) ・後期高齢者人間ドック事業(廃止)	
				国民健康保険税収納率(現年度分)	%	92	92		
				医療福祉費支給制度の受給率	%	97	98		
				後期高齢者医療保険料収納率(現年度分)	%	99	99		
	相互に支えあい、優しさと心が通いあう地域をつくれます	地域福祉	地域で支えあう福祉のまち	①住民参加による地域福祉の推進 ②地域福祉サービス・活動の充実 ③低所得者福祉の充実	ボランティア登録延人数	人	1,407	1,500	・在宅医療・介護連携推進事業(縮小) ・介護予防普及啓発事業(運動教室費)(効率化) ・介護予防普及啓発事業(講演会費)(縮小) ・地域ケア会議推進事業(効率化) ・認知症地域支援推進事業(効率化)
					生活困窮者自立相談支援数	件	845	760	
		障害者福祉	共に支えあい自分らしく暮らせるまち	①障害福祉サービスの充実 ②総合的な自立及び社会参加の支援	福祉サービス年間利用件数	件	16,780	14,308	
計画相談支援件数					件	1,963	1,483		
高齢者福祉		高齢者を地域全体で支えあえるまち	①社会参加・生きがいづくりの推進 ②介護予防の推進 ③地域包括ケアシステムの構築 ④質の高い介護サービスの基盤整備	高齢者クラブ加入率	%	16	16		
				介護予防運動教室等参加者数	人	47,830	48,000		
				在宅支援チーム数	件	621	520		
				地域密着型サービスの提供状況	人	517	500		

施策評価結果の概要(令和元年度実施)

政策	政策の方針	施策	施策の目指す姿	施策の内容	主な指標	単位	実績値 (H30年度)	目標値 (H30年度)	スクラップ候補事業
産業	新たな活力の創造と力を生かせる環境を整えます	企業誘致	活力ある産業と魅力ある雇用があるまち	①産業拠点の強化 ②企業誘致の推進 ③既存企業の支援	新規立地企業数(累計)	社	2	2	・企業立地促進事業(縮小)
					立地に伴う雇用者数(累計)	人	15	10	
					既存企業の規模拡張件数(累計)	件	2	2	
		雇用・労働環境	誰もが希望をもち働き続けられるまち	①雇用の創出 ②新卒者・正規雇用の推進 ③雇用機会の確保と就労支援 ④起業・創業への支援	有効求人倍率(年度平均)	ポイント	1	1	・雇用対策事業(縮小)
					インターンシップ受入登録事業所数	社	14	26	
					創業支援事業計画による年間新規創業者数	件	18	14	
	地域の誇りに満ちた活力ある産業をつくります	観光	笠間らしい魅力あふれる創造性豊かな観光のまち	①魅力づくりのための基盤強化 ②情報発信の推進 ③広域連携による魅力づくり ④地域特性を活かした観光客誘致の推進	観光入込客数	千人	3,704	3,700	
					観光情報HP(市、観光協会)アクセス数	件	106,773	268,000	
		地場産品	地域のブランド力で人をつなぐまち	①地場産品の利用促進 ②各種PRの拡充 ③地場産品のブランド力の向上	公共事業における利用件数	件	12	13	
					笠間の陶炎祭来場者数	人	543,000	611,000	
					伝統工芸士数	人	22	20	
		農林業	豊かな「農」の恵みが実感できるまち	①農業生産を支える基盤の確立 ②産地形成と販売力強化による持続的農業の振興 ③農地の保全・整備と森林育成 ④地域資源の活用	認定農業者数	経営体	177	155	・アグリビジネス促進事業(効率化) ・鳥獣被害防止地域支援事業(効率化) ・主要農産物生産振興支援事業(統合) ・鳥獣被害防止総合支援事業(効率化) ・農業振興地域整備促進事業(効率化) ・儲かる産地支援事業(統合) ・担い手対策強化促進事業(縮小) ・農地集積協力事業(縮小) ・農林業災害対策(台風24号)特別措置事業(廃止) ・農業委員会運営・事務局事業(効率化) ・農業委員会広報事業(統合) ・遊休農地対策事業(効率化)
					認定新規就農者数	人	5	6	
					笠間アグリビジネスネットワーク会員数	事業所	64	66	
					多面的機能支払交付金事業取組団体数	団体	38	38	
					市民農園利用区画数	区画	160	184	
		商業	身近に買い物や交流ができるまち	①商店街の活性化 ②経営の安定化及び事業者の育成・支援 ③地域特性を活かした商業振興	笠間市商工会商業部会員数	名	403	430	・商店街活性化事業(効率化) ・笠間ファン倶楽部推進事業(効率化)
					中小企業事業資金融資件数	件	140	233	
	笠間ファン倶楽部協力店数				店舗	22	22		
	工業	活気あふれるものづくりを育むまち	①中小企業の経営安定化と活性化 ②地元企業の振興と発展 ③企業活動の促進と情報発信	製造品出荷額	百万円	163,402	146,705		
従業員4人以上の事業所				事業所	164	177			
企業活動促進市民雇用創出補助金交付件数				件	7	9			

政策	政策の方針	施策	施策の目指す姿	施策の内容	主な指標	単位	実績値 (H30年度)	目標値 (H30年度)	スクラップ候補事業
教育・文化	未来を拓く子どもを育みます	就学前教育	子ども一人ひとりの豊かな心の成長を見守るまち	①幼児期から小学校への円滑な移行 ②豊かな心を育む活動の実践 ③特別な支援を必要とする幼児への早期対応 ④保護者と地域との連携 ⑤施設の整備・充実及び安全管理体制の強化	幼児教育接続等推進のための研修会参加人数	人	91	80	
					アプローチプログラム、スタートカリキュラムの作成	%	100	100	
					絵本読み聞かせ回数	回	2,365	2,400	
					「就学支援シート」の作成率	%	100	100	
					高齢者との交流会回数	回	32	20	
					子育て支援センターでの親子交流事業回数	回	72	72	
					避難訓練回数	回	48	48	
					学校教育	豊かな心・確かな学力・健やかな体をつくり社会で生きる力を育むまち	①豊かな心の育成 ②確かな学力の育成 ③健やかな体の育成 ④特別支援教育の充実 ⑤時代の要請に応える教育の推進 ⑥キャリア教育の推進 ⑦学校教育の環境整備 ⑧家庭・地域・学校の連携強化	不登校(30日以上)児童の割合(小学生)	
		不登校(30日以上)生徒の割合(中学生)	%	3				3	
		全国学力・学習状況調査 総合平均正答率(小学校における全国との比較)	ポイント	1				2	
		全国学力・学習状況調査 総合平均正答率(中学校における全国との比較)	ポイント	-0				0	
		全国体力・運動能力調査(小学校における全国平均との比較A+Bの割合)	ポイント	57				57	
		全国体力・運動能力調査(中学校における全国平均との比較A+Bの割合)	ポイント	57				57	
		タブレットPC(各校40台)の整備率	%	12	10				
	校内無線LANの整備率	%	12	10					
	コミュニティ・スクール実施校数	校	0	0					
	小中一貫教育の推進状況	%	6	6					
	学校の老朽改修整備率	%	72	85					
	子ども会加入率	%	73	83					
	「こどもを守る110番の家」の看板設置数	件	724	850					
心身ともに健やかな人を育み、生涯にわたり学習できる環境を整えます	生涯学習	市民一人ひとりが自主的・主体的に生涯にわたり学び続けられるまち	①生涯学習環境の充実 ②家庭の教育力の向上 ③青少年の健全育成 ④図書館活動の推進	公民館利用者数	人	143,061	191,000		
				公民館講座数	講座	41	54		
				公民館講座参加人数	人	3,486	4,525		
				地域交流センター利用者数(ともべ・いわま)	人	173,650	110,000		
				家庭教育学級参加率(就学前)	%	81	85		
				家庭教育学級参加率(小学校)	%	83	85		
				家庭教育学級参加率(中学校)	%	47	55		
				「青少年の健全育成に協力する店」加入率	%	41	77		
				青少年相談員の各種事業への参加人数(延べ人数)	人	222	240		
				図書館蔵書点数	点	587,439	612,000		
	団体貸出点数	点	14,025	10,480					
	図書館入館者数	人	479,773	624,700					
	芸術・文化	個性と創造性豊かな箕間の文化を広げるまち	①文化芸術に親しむ機会の充実 ②文化財の保護と活用	茨城国際音楽アカデミーin かさま来場者	人	3,403	3,600		
				全国子ども陶芸展作品応募数	点	1,466	1,400		
				歴史、産物等地域資源に係る講座等の参加者数(年間)	人	368	520		
				「文化財公開」来場者数	人	0	0		

施策評価結果の概要(令和元年度実施)

  	豊かなスポーツライフを送れるまち	①生涯スポーツの振興 ②茨城国体、東京オリンピック・パラリンピックに向けた取り組み ③スポーツ施設の整備充実 ④スポーツ関連団体の連携強化	スポーツ大会・教室参加者数	人	7,767	9,510	・学校体育施設開放事業(効率化) ・市民運動会事業(廃止)
			1年間に運動やスポーツに関わった人の割合	%	-	35	
			学校体育施設開放事業利用団体数	団体	171	180	
			スポーツ施設利用者数	人	318,977	274,000	
			スポーツ少年団指導者の有資格率	%	66	71	
			スポーツ少年団加入率	%	17	23	

政策	政策の方針	施策	施策の目指す姿	施策の内容	主な指標	単位	実績値 (H30年度)	目標値 (H30年度)	スクラップ候補事業
地域づくり	多様な主体が力を発揮し、つながり、暮らし続けることができる地域をつくりまします	市民協働・地域コミュニティ	市民とともに未来を育むまち	①協働のまちづくりの推進体制の強化 ②市民活動・NPO活動の促進 ③地域コミュニティ活動の活性化	NPO 法人数	団体	34	34	・地域ポイント制度事業(廃止)
					地域ポイント制度に参加する人数	人	3,604	3,760	
					まちづくり市民活動助成金助成団体数	団体	8	8	
					認可地縁団体の数	件	34	35	
		女性活躍推進	女性と男性とが共にいきいきと輝き活躍できるまち	①男女共同参画基本計画の推進 ②男女共同参画意識の啓発 ③職場や地域における女性の参画推進 ④女性をひきつけるまちづくり	市の職員で女性の管理職が占める割合	%	14	9	
					市の審議会等における女性委員の占める割合	%	31	32	
		国際化	外国人が住みやすい多文化共生のまち	①国際化に対応した事業の推進 ②国際交流事業の推進	日常生活の中で在住外国人と交流している市民の割合	%	-	21	
					国際交流事業への参加者数	人	888	1,850	
		人権尊重	自分の大切さと一人ひとりの大切さを認めることができるまち	①人権が尊重される社会の推進 ②人権教育の推進 ③人権相談体制の充実	街頭啓発活動	回	4	3	
					人権教室実施回数(市内小学校3・4年生対象)	回	10	11	
					特設無料人権相談	回	12	12	
		移住・交流	生涯を通じて、質の高い生活がおくれるまち	①人的ネットワークの拡大 ②移住・二地域居住の推進体制の充実 ③交流活動の活性化	笠間ファン倶楽部加入者数(累計)	人	1,714	1,780	・移住調査研究事業(廃止)
					移住・二地域居住者数(関連事業参加者の内)	人	33	40	
					企業等による利用拠点(市内)数	箇所	0	1	
ライフイベント	生涯をとおして安心と期待を持って暮らすことができるまち	①結婚から子育てまでの切れ目ない支援 ②生涯設計の構築支援 ③各世代が活躍する場の構築	健康寿命	歳	データなし	延伸			
			軽就労メニュー数(学びと働きが連動するメニュー)	件	0	5			

政策	政策の方針	施策	施策の目指す姿	施策の内容	主な指標	単位	実績値 (H30年度)	目標値 (H30年度)	スクラップ候補事業
自治体運営	スリムで効率的な自治体運営をめざします	広報・広聴	すべての市民に情報が行き届き多くの情報が集まるまち	①広報活動の充実 ②広聴活動の充実	SNSフォロワー数	人	7,193	5,500	・笠間と東京圏をつなぐ会事業(廃止)
					ホームページ及びSNSなどの閲覧回数	回	2,511,292	2,500,000	
					意見・提案情報共有化数	件	86	150	
		行政運営	効率的で効果的な行政運営	①行政サービスの向上 ②人材育成と組織力の向上 ③電子自治体の推進	職員研修講座数	講座	27	23	・職員研修事業 - 地方自治講演会(廃止) ・働き方改革推進事業 - 働き方改革研修(廃止) ・ICT化推進事業(行政)(効率化) ・自治体クラウド・共同アウトソーシング事業(縮小) ・情報システム管理事業(縮小)
					国・県・民間との人事交流職員数	人	9	9	
					マイナンバーカードの利用項目件数(累計)	件	3	4	
					第3次行財政改革大綱実施計画達成率	%	82	80	
		財政運営	健全で安定した財政運営	①計画的な財政運営 ②財源の確保	実質公債費比率	%	8	8	・財政事務(縮小) ・固定資産税賦課事務(効率化) ・市民税賦課事務(効率化) ・軽自動車税賦課事務(効率化) ・収納管理事務(縮小) ・出納事務(効率化)
					将来負担比率	%	7	21	
					経常収支比率	%	90	87	
					市税収納率	%	95	94	
		公共施設等管理	だれもが安全・快適に利用できる公共施設	①公共施設等の総合的な管理の推進 ②既存ストックの保全及び活用 ③本所・支所の適正管理及び公用車管理の効率化	長寿命化計画策定率	%	16	70	・庁内事務用品管理事務(笠間支所)(縮小) ・車輛管理事業(岩間支所)(効率化) ・財産管理事業(効率化) ・みどりの基金事業(効率化) ・公有財産管理台帳システム運営事業(効率化) ・本所庁舎管理事業(効率化) ・市庁舎建設基金事業(廃止) ・車輛管理事業(本所)(効率化) ・電話交換事務(効率化)
					公共施設の複合化・多機能化数	施設	8	9	
					庁舎維持管理費の削減率	%	11	3	
					公用車維持管理費の削減率	%	2	0	
		広域行政	広域連携による自主性・自立性の高い行政運営	①広域連携事業の推進 ②広域行政の研究	茨城県中央地域定住自立圏で連携する政策分野数	分野	7	7	
					大学等との連携協力に関する協定数	件	4	6	