

男女共同参画講座「女性のための健康講座」アンケート結果 27.7.4

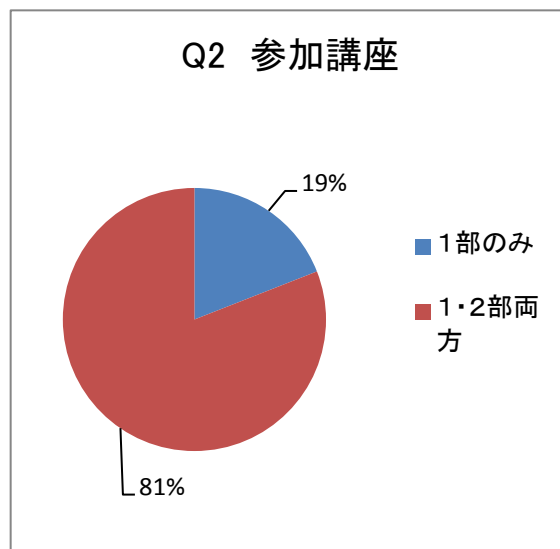
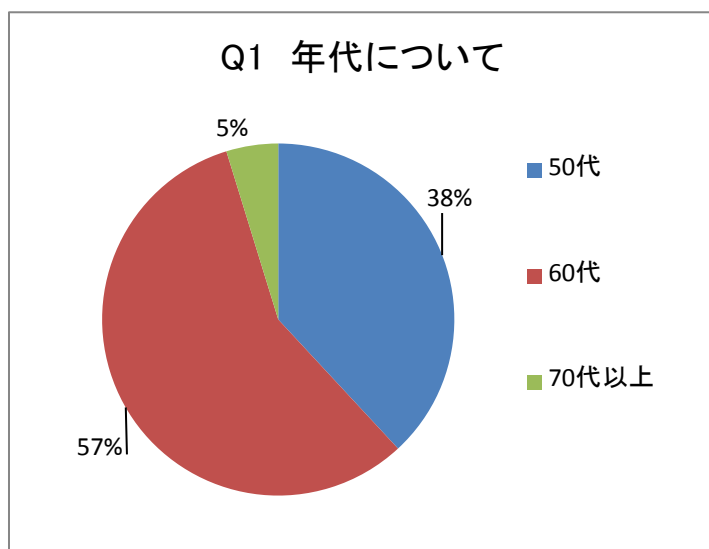
参加者数	回答者数	回収率
30	21	70.0%

Q1 年代について

年代	20代以下	30代	40代	50代	60代	70代以上	合計
	0	0	0	8	12	1	21
	0.0%	0.0%	0.0%	38.1%	57.1%	4.8%	100.0%

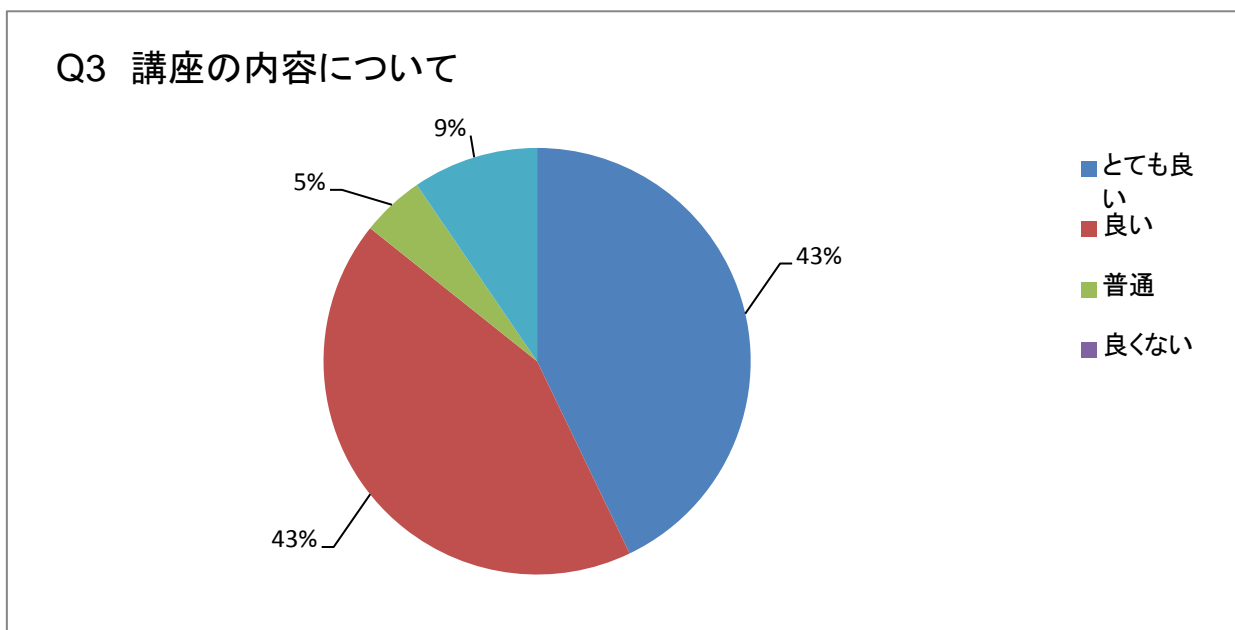
Q2 参加講座について

1部のみ	1・2部両方	合計
4	17	21
19.1%	81.0%	100.0%



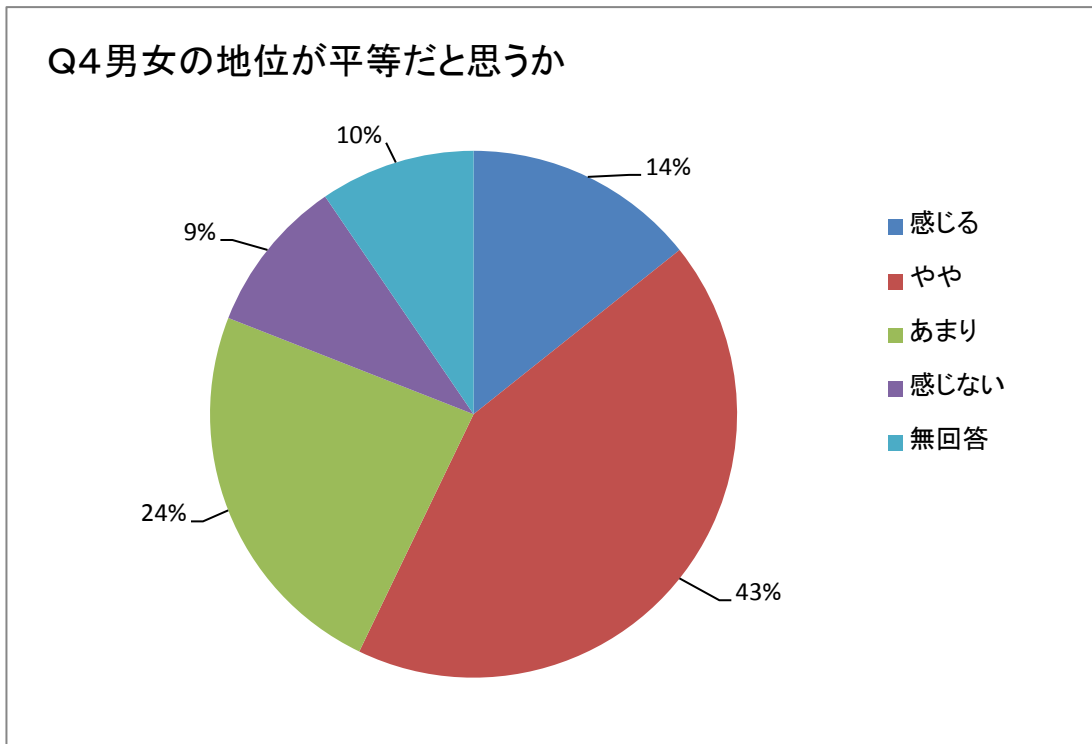
Q3 講座の内容について

とても良い	良い	普通	良くない	無回答	合計
9	9	1	0	2	21
42.9%	42.9%	4.8%	0.0%	9.5%	100.0%



Q4 男女の地位が平等であると思うか

感じる	やや	あまり	感じない	無回答	合計
3	9	5	2	2	21
14.3%	42.9%	23.8%	9.5%	9.5%	100.0%



Q5 男女共同参画への理解を深めることができたか

できた	何となく	どちらとも	無回答	合計
14	5	1	1	21
66.7%	23.8%	4.8%	4.8%	100.0%

